

～ 財政資料編 ～

目次

項目	ページ
一般会計・特別会計決算総括表	1
1 歳入の性質別決算額(一般会計)	2
2 歳出の性質別決算額(一般会計)	3
3 国民健康保険特別会計決算額	4
4 公共下水道事業特別会計決算額	5
5 土地区画整理事業特別会計決算額	6
6 介護保険特別会計決算額	7
7 後期高齢者医療特別会計決算額	8
8 財政分析表(財政指標)	9・10
9 一般会計節別集計表	11
10 国民健康保険特別会計節別集計表	12
11 公共下水道事業特別会計節別集計表	13
12 土地区画整理事業特別会計節別集計表	14
13 介護保険特別会計節別集計表	15
14 後期高齢者医療特別会計節別集計表	16

平成 28 年 度 一 般 会 計 ・ 特 別 会 計 決 算 総 括 表

(単位：円)

区 分	予 算 現 額	歳 入				歳 出			決 算 剩 余 金
		調 定 額	収 入 済 額	収 入 未 済 額	繰越財源充当額	翌年度繰越額	出		
							支 出 済 額	不 用 額	
一般会計	14,334,486,400	14,332,628,762	13,907,648,790	412,551,885	1,097,861,400	13,520,992,959	503,516,200	309,977,241	386,655,831
特別会計 (合計)	10,641,334,400	9,550,975,275	9,253,102,230	287,560,415	248,661,400	9,934,527,959	171,544,000	535,262,441	△ 681,425,729
国民健康保険特別会計	6,726,248,000	5,631,505,759	5,516,606,167	112,972,192	0	6,343,166,556	0	383,081,444	△ 826,560,389
公共下水道事業特別会計	707,296,000	698,537,781	698,179,639	358,142	0	678,965,833	0	28,330,167	19,213,806
土地区画整理事業特別会計	789,474,400	754,729,982	606,561,182	148,168,800	248,661,400	601,970,444	171,544,000	15,959,956	4,590,738
介護保険特別会計	2,183,542,000	2,235,060,995	2,203,772,534	23,054,324	0	2,083,237,234	0	100,304,766	120,535,300
後期高齢者医療特別会計	234,774,000	231,140,758	227,982,708	3,006,957	0	227,187,892	0	7,586,108	794,816
合 計	24,975,820,800	23,883,604,037	23,160,751,020	700,112,300	1,346,522,800	23,455,520,918	675,060,200	845,239,682	△ 294,769,898

※収入未済額とは、調定額に還付未済額を加算したもものから収入額及び不納欠損額を差引いた額です。

○還付未済額

一般会計還付未済額	954,396
国保会計還付未済額	992,700
公共下水道会計還付未済額	0
土地区画会計還付未済額	0
介護保険会計還付未済額	646,890
後期高齢者医療会計還付未済額	128,954

○不納欠損済額

一般会計不納欠損額	13,382,483
国保会計不納欠損額	2,920,100
公共下水道会計不納欠損額	0
土地区画会計不納欠損額	0
介護保険会計不納欠損額	8,881,027
後期高齢者医療会計不納欠損額	280,047

1. 歳入の性質別決算額（一般会計）

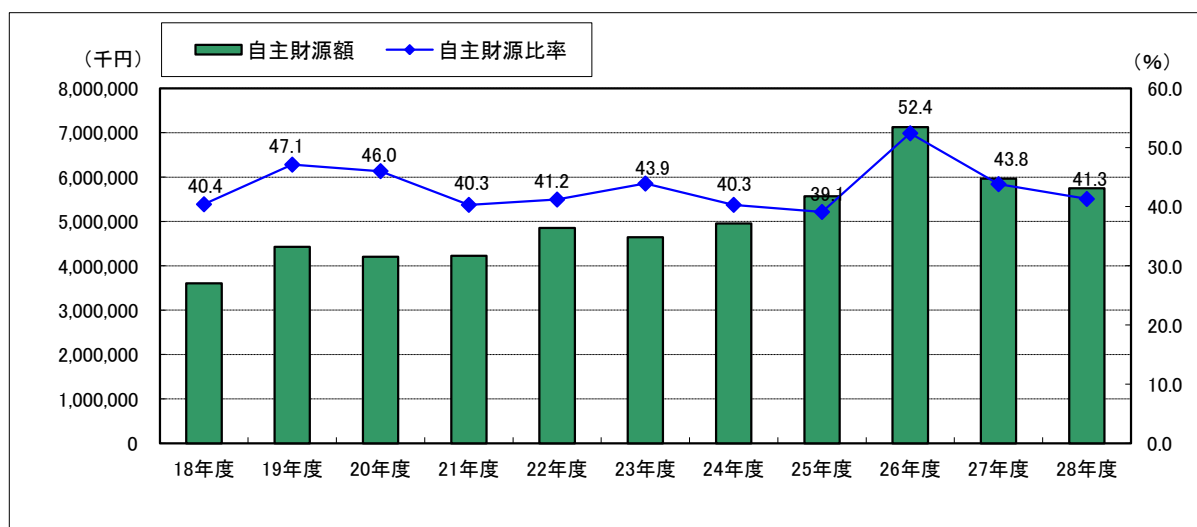
（単位：千円、%、△はマイナス）

区 分	平成28年度		平成27年度		増減額	増減率
	決算額	構成比	決算額	構成比		
自主財源(小計)	5,747,501	41.3	5,960,737	43.8	△ 213,236	△ 3.6
地方税 ※	3,601,484	25.9	3,467,369	25.5	134,115	3.9
分担金及び負担金	215,387	1.5	226,960	1.7	△ 11,573	△ 5.1
使用料及び手数料	153,978	1.1	141,128	1.0	12,850	9.1
財産収入	9,992	0.1	357,668	2.6	△ 347,676	△ 97.2
寄附金	10,034	0.1	7,495	0.1	2,539	33.9
繰入金	978,026	7.0	899,277	6.6	78,749	8.8
繰越金	485,165	3.5	401,752	3.0	83,413	20.8
諸収入	293,435	2.1	459,088	3.4	△ 165,653	△ 36.1
依存財源(小計)	8,160,147	58.7	7,649,038	56.2	511,109	6.7
地方譲与税 ※	72,606	0.5	74,995	0.6	△ 2,389	△ 3.2
利子割交付金 ※	2,771	0.0	4,738	0.0	△ 1,967	△ 41.5
配当割交付金 ※	4,529	0.0	9,496	0.1	△ 4,967	△ 52.3
株式等譲渡所得割交付金 ※	3,568	0.0	7,631	0.1	△ 4,063	△ 53.2
地方消費税交付金 ※	549,165	3.9	629,896	4.6	△ 80,731	△ 12.8
ゴルフ場利用税交付金 ※	18,871	0.1	19,728	0.1	△ 857	△ 4.3
自動車取得税交付金 ※	12,546	0.1	11,749	0.1	797	6.8
地方特例交付金 ※	11,243	0.1	9,647	0.1	1,596	16.5
地方交付税 ※	2,005,052	14.4	2,016,182	14.8	△ 11,130	△ 0.6
交通安全対策特別交付金	3,676	0.0	3,905	0.0	△ 229	△ 5.9
国庫支出金	2,387,058	17.2	1,996,287	14.7	390,771	19.6
都道府県支出金	2,185,408	15.7	2,010,037	14.8	175,371	8.7
地方債	903,654	6.5	854,747	6.3	48,907	5.7
歳入合計	13,907,648	100.0	13,609,775	100.0	297,873	2.2
うち一般財源 ※	6,281,835	45.2	6,251,431	45.9	30,404	0.5

（注）性質別決算額について、「地方財政状況調査」による分類で仕分けを行っています。
四捨五入を行っているため、数値の合計等が合わない場合があります。

過去の推移（平成18年度～平成28年度）

単位：千円、%



<用語解説>

- ・自主財源＝町が自前で収入できる財源。この財源が多いほど、行政活動の自主性、安定性が確保できる。
- ・自主財源比率＝歳入合計に占める自主財源の割合。

2. 歳出の性質別決算額(一般会計)

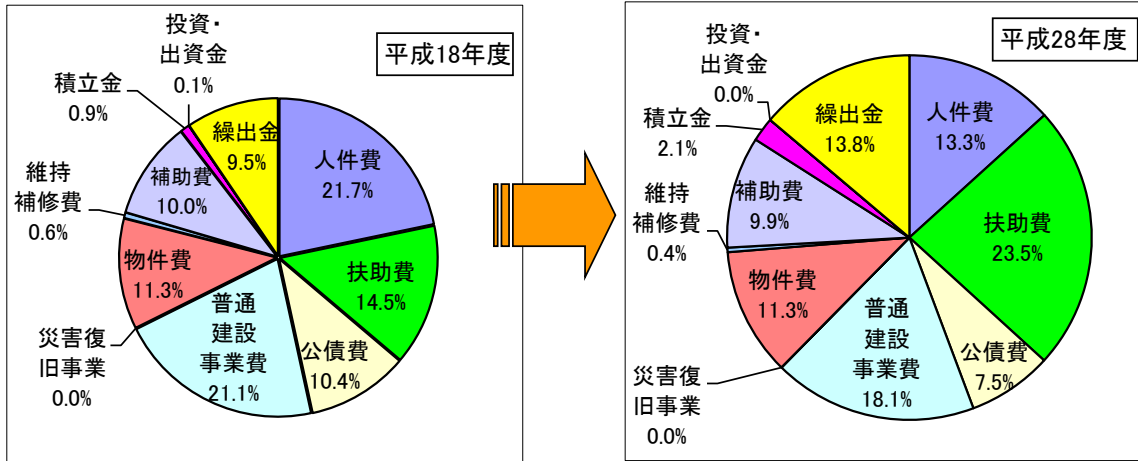
(単位:千円、%、△はマイナス)

区分	平成28年度		平成27年度		増減額	増減率
	決算額	構成比	決算額	構成比		
義務的経費	5,988,693	44.3	5,711,597	43.5	277,096	4.9
人件費	1,795,549	13.3	1,749,841	13.3	45,708	2.6
扶助費	3,175,954	23.5	2,928,215	22.3	247,739	8.5
公債費	1,017,190	7.5	1,033,541	7.9	△ 16,351	△ 1.6
投資的経費	2,446,331	18.1	1,746,819	13.3	699,512	40.0
普通建設事業費	2,444,225	18.1	1,746,819	13.3	697,406	39.9
(補助事業費)	1,897,910	14.0	1,198,710	9.1	699,200	58.3
(単独事業費)	546,315	4.0	548,109	4.2	△ 1,794	△ 0.3
国直轄負担金等	0	0.0	0	0.0	0	0.0
災害復旧事業	2,106	0.0	0	0.0	2,106	0.0
失業対策事業	0	0.0	0	0.0	0	0.0
その他の経費	5,085,968	37.6	5,666,194	43.2	△ 580,226	△ 10.2
物件費	1,532,415	11.3	1,837,820	14.0	△ 305,405	△ 16.6
維持補修費	54,611	0.4	57,890	0.4	△ 3,279	△ 5.7
補助費等	1,339,803	9.9	1,420,357	10.8	△ 80,554	△ 5.7
積立金	289,433	2.1	633,492	4.8	△ 344,059	△ 54.3
投資及び出資金	0	0.0	0	0.0	0	0.0
貸付金	0	0.0	0	0.0	0	0.0
繰出金	1,869,706	13.8	1,716,635	13.1	153,071	8.9
前年度繰上充用金	0	0.0	0	0.0	0	0.0
歳出合計	13,520,992	100.0	13,124,610	100.0	396,382	3.0

(注)性質別決算額については「地方財政状況調査」による分類で仕分けを行っています。
四捨五入を行っているため、数値の合計等が合わない場合があります。

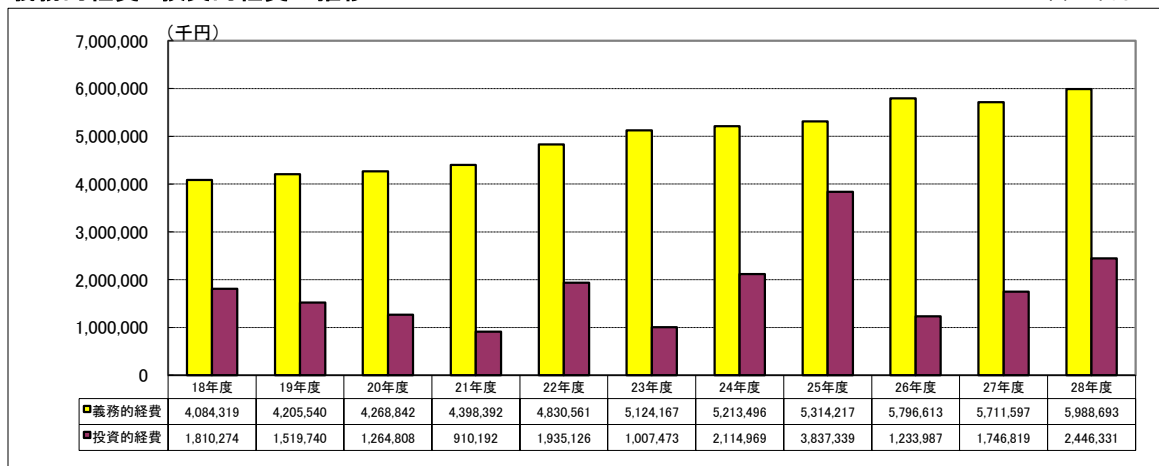
性質別経費の構成比(10年前との比較)

(単位:%)



義務的経費と投資的経費の推移

単位:千円



3. 国民健康保険特別会計決算額

(単位:千円、%、△はマイナス)

区 分	平成28年度		平成27年度		増減額	増減率	
	決算額	構成比	決算額	構成比			
歳入	1 国民健康保険税	625,029	11.3	617,293	11.2	7,736	1.3
	2 一部負担金	0	0.0	0	0.0	0	0.0
	3 使用料及び手数料	0	0.0	0	0.0	0	0.0
	4 国庫支出金	1,576,394	28.6	1,578,048	28.5	△ 1,654	△ 0.1
	5 療養給付費交付金	213,039	3.9	259,519	4.7	△ 46,480	△ 17.9
	6 前期高齢者交付金	380,526	6.9	419,165	7.6	△ 38,639	△ 9.2
	7 県支出金	318,828	5.8	325,570	5.9	△ 6,742	△ 2.1
	8 連合会支出金		0.0	0	0.0	0	0.0
	9 共同事業交付金	1,364,670	24.7	1,379,509	24.9	△ 14,839	△ 1.1
	10 財産収入	1	0.0	1	0.0	0	0.0
	11 繰入金	1,009,140	18.3	948,393	17.1	60,747	6.4
	12 繰越金	0	0.0	0	0.0	0	0.0
	13 諸収入	28,979	0.5	3,296	0.1	25,683	779.2
歳入合計	5,516,606	100.0	5,530,794	100.0	△ 14,188	△ 0.3	

(注) 構成比については、四捨五入を行っているため、数値の合計等が合わない場合があります。

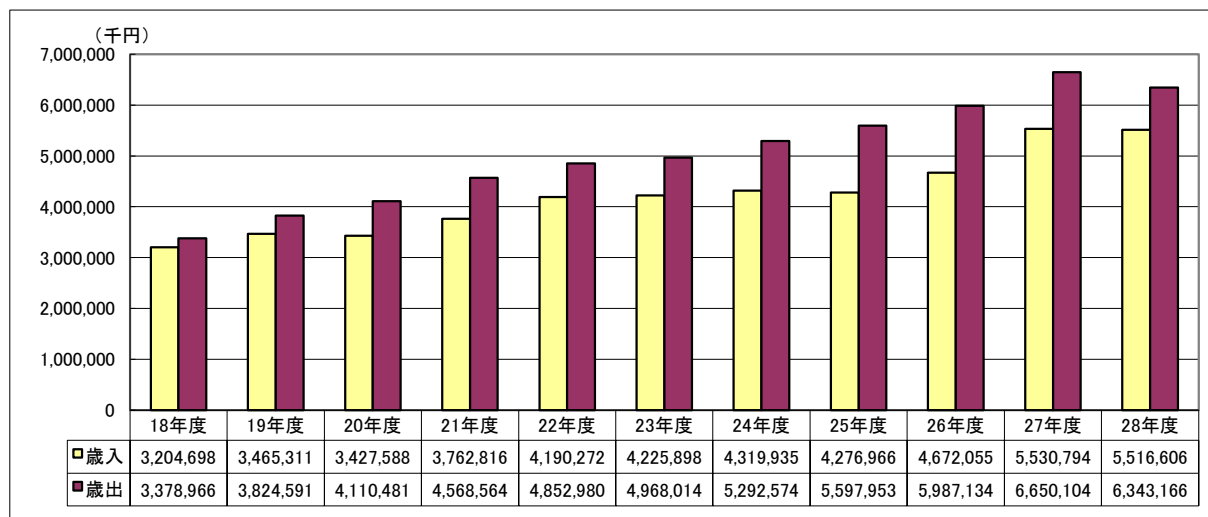
(単位:千円、%、△はマイナス)

区 分	平成28年度		平成27年度		増減額	増減率	
	決算額	構成比	決算額	構成比			
歳出	1 総務費	129,351	2.0	127,556	1.9	1,795	1.4
	2 保険給付費	2,818,076	44.4	2,844,126	42.8	△ 26,050	△ 0.9
	3 老人保健拠出金	15	0.0	18	0.0	△ 3	△ 16.7
	4 前期高齢者納付金等	397	0.0	400	0.0	△ 3	△ 0.8
	5 後期高齢者支援金等	549,965	8.7	583,425	8.8	△ 33,460	△ 5.7
	6 介護納付金	244,369	3.9	248,069	3.7	△ 3,700	△ 1.5
	7 共同事業拠出金	1,423,350	22.4	1,434,585	21.6	△ 11,235	△ 0.8
	8 保健事業費	45,249	0.7	43,116	0.6	2,133	4.9
	9 基金積立金	0	0.0	0	0.0	0	0.0
	10 公債費	120	0.0	120	0.0	0	0.0
	11 諸支出金	12,964	0.2	53,610	0.8	△ 40,646	△ 75.8
	12 予備費	0	0.0	0	0.0	0	0.0
	13 繰上充用金	1,119,310	17.6	1,315,079	19.8	△ 195,769	△ 14.9
歳出合計	6,343,166	100.0	6,650,104	100.0	△ 306,938	△ 4.6	

(注) 構成比については、四捨五入を行っているため、数値の合計等が合わない場合があります。

歳入・歳出決算額の推移 (平成18年度～平成28年度)

単位:千円



4. 公共下水道事業特別会計決算額

(単位:千円、%、△はマイナス)

区 分	平成28年度		平成27年度		増減額	増減率	
	決算額	構成比	決算額	構成比			
歳 入	1 使用料及び手数料	111,964	16.0	106,803	13.5	5,161	4.8
	2 国庫支出金	60,000	8.6	132,000	16.6	△ 72,000	△ 54.5
	3 繰入金	207,500	29.7	198,000	25.0	9,500	4.8
	4 繰越金	16,209	2.3	18,779	2.4	△ 2,570	△ 13.7
	5 諸収入	6,606	0.9	7,670	1.0	△ 1,064	△ 13.9
	6 町債	155,900	22.3	202,900	25.6	△ 47,000	△ 23.2
	7 県支出金	140,000	20.1	127,000	16.0	13,000	10.2
歳入合計		698,179	100.0	793,152	100.0	△ 94,973	△ 12.0

(注) 構成比については、四捨五入を行っているため、数値の合計が合わない場合があります。

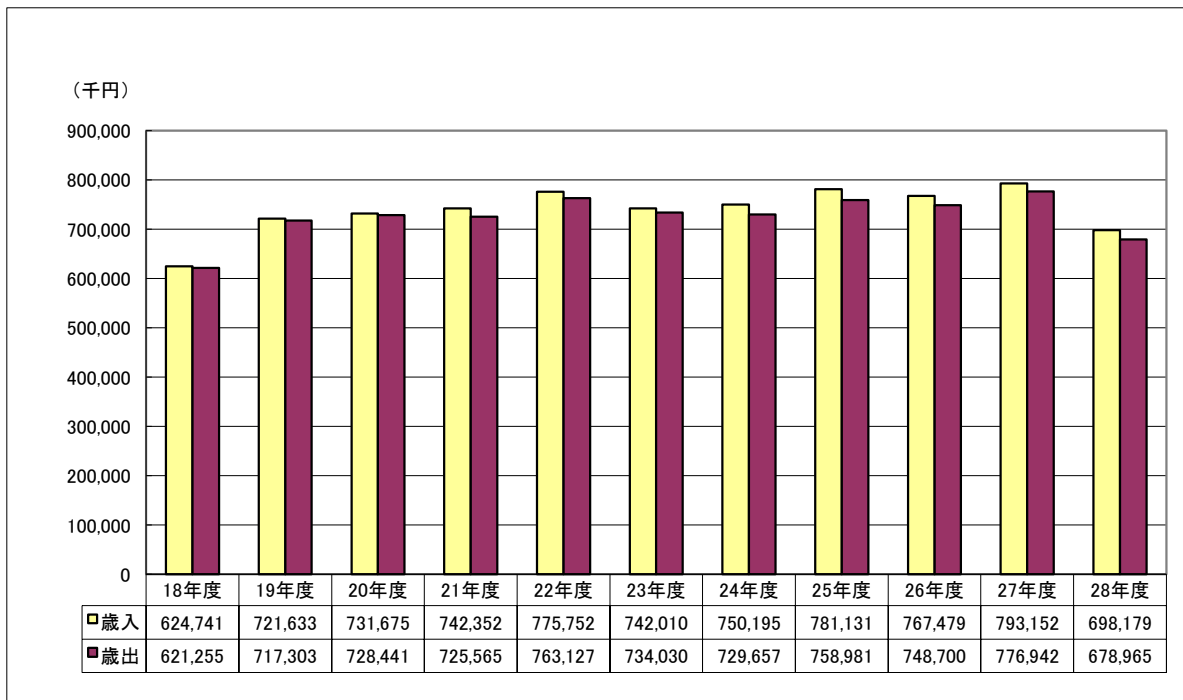
(単位:千円、%、△はマイナス)

区 分	平成28年度		平成27年度		増減額	増減率	
	決算額	構成比	決算額	構成比			
歳 出	1 公共下水道費	473,090	69.7	580,490	74.7	△ 107,400	△ 18.5
	2 公債費	205,875	30.3	196,452	25.3	9,423	4.8
	3 予備費		0.0	0	0.0	0	0.0
	4 繰上充用金		0.0	0	0.0	0	0.0
歳出合計		678,965	100.0	776,942	100.0	△ 97,977	△ 12.6

(注) 構成比については、四捨五入を行っているため、数値の合計が合わない場合があります。

歳入・歳出決算額の推移 (平成18年度～平成28年度)

単位:千円



5. 土地区画整理事業特別会計決算額

(単位:千円、%、△はマイナス)

区 分	平成28年度		平成27年度		増減額	増減率	
	決算額	構成比	決算額	構成比			
歳 入	1 使用料及び手数料	41	0.0	48	0.0	△ 7	△ 14.6
	2 繰入金	195,722	32.3	159,626	24.5	36,096	22.6
	3 繰越金	5,420	0.9	34,805	5.3	△ 29,385	△ 84.4
	4 諸収入	154	0.0	163	0.0	△ 9	△ 5.5
	5 保留地処分金	0	0.0	0	0.0	0	0.0
	6 国庫支出金	0	0.0	0	0.0	0	0.0
	7 県支出金	405,224	66.8	458,083	70.2	△ 52,859	△ 11.5
歳入合計		606,561	100.0	652,725	100.0	△ 46,164	△ 7.1

(注) 構成比については、四捨五入を行っているため、数値の合計が合わない場合があります。

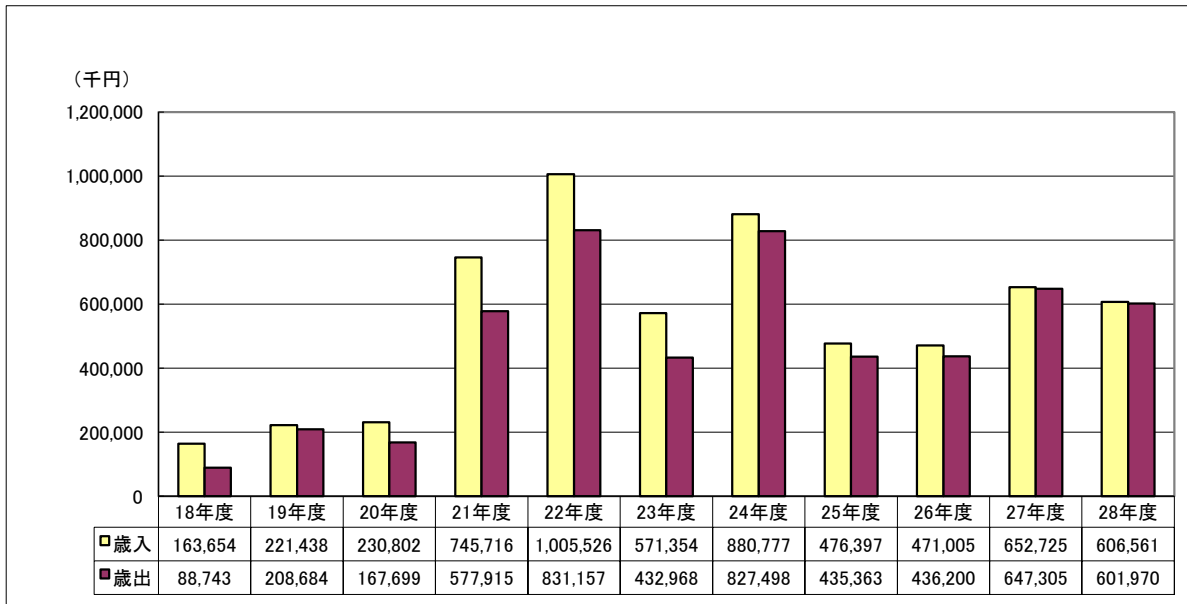
(単位:千円、%、△はマイナス)

区 分	平成28年度		平成27年度		増減額	増減率	
	決算額	構成比	決算額	構成比			
歳 出	1 土地区画整理事業費	601,970	100.0	647,305	100.0	△ 45,335	△ 7.0
	2 予備費	0	0.0	0	0.0	0	0.0
歳出合計		601,970	100.0	647,305	100.0	△ 45,335	△ 7.0

(注) 構成比については、四捨五入を行っているため、数値の合計が合わない場合があります。

歳入・歳出決算額の推移 (平成18年度～平成28年度)

単位:千円



6. 介護保険特別会計決算額

(単位:千円、%、△はマイナス)

区 分	平成28年度		平成27年度		増減額	増減率	
	決算額	構成比	決算額	構成比			
歳 入	1 保 険 料	473,952	21.5	446,184	21.3	27,768	6.2
	2 使用料及び手数料	0	0.0	0	0.0	0	0.0
	3 国庫支出金	455,340	20.7	433,962	20.7	21,378	4.9
	4 支払基金交付金	530,462	24.1	517,538	24.7	12,924	2.5
	5 県支出金	293,424	13.3	279,801	13.3	13,623	4.9
	6 財産収入	1	0.0	1	0.0	0	0.0
	7 繰入金	390,354	17.7	365,016	17.4	25,338	6.9
	8 繰越金	60,080	2.7	53,214	2.5	6,866	12.9
	9 諸収入	159	0.0	267	0.0	△ 108	△ 40.4
	10 町債	0	0.0	0	0.0	0	0.0
歳入合計		2,203,772	100.0	2,095,983	100.0	107,789	5.1

(注) 構成比については、四捨五入を行っているため、数値の合計等が合わない場合があります。

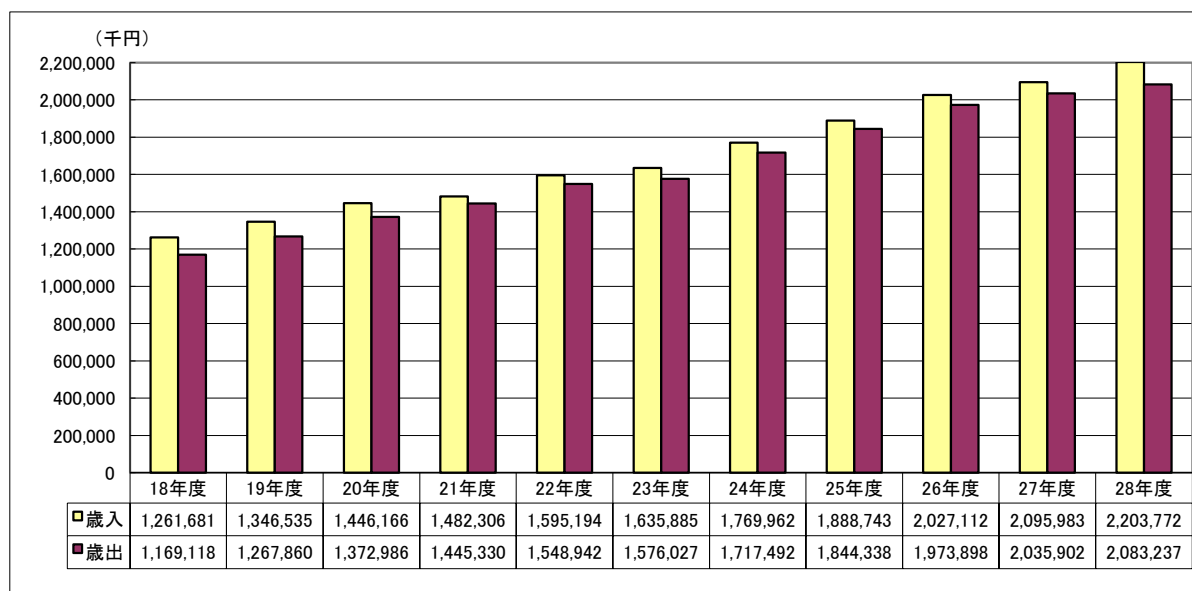
(単位:千円、%、△はマイナス)

区 分	平成28年度		平成27年度		増減額	増減率	
	決算額	構成比	決算額	構成比			
歳 出	1 総務費	116,139	5.6	83,933	4.1	32,206	38.4
	2 保険給付費	1,826,151	87.7	1,832,645	90.0	△ 6,494	△ 0.4
	3 財政安定化基金拠出金	0	0.0	0	0.0	0	0.0
	4 地域支援事業費	79,635	3.8	64,951	3.2	14,684	22.6
	5 基金積立金	43,497	2.1	36,906	1.8	6,591	17.9
	6 公債費	0	0.0	0	0.0	0	0.0
	7 諸支出金	17,815	0.9	17,467	0.9	348	2.0
	8 予備費	0	0.0	0	0.0	0	0.0
	9 前年度繰上充用金	0	0.0	0	0.0	0	0.0
歳出合計		2,083,237	100.0	2,035,902	100.0	47,335	2.3

(注) 構成比については、四捨五入を行っているため、数値の合計等が合わない場合があります。

歳入・歳出決算額の推移 (平成18年度～平成28年度)

単位:千円



7. 後期高齢者医療特別会計決算額

(単位:千円、%、△はマイナス)

区 分	平成28年度		平成27年度		増減額	増減率	
	決算額	構成比	決算額	構成比			
歳 入	1 後期高齢者医療保険料	168,776	74.0	152,768	72.6	16,008	10.5
	2 使用料及び手数料	0	0.0	0	0.0	0	0.0
	3 寄 附 金	0	0.0	0	0.0	0	0.0
	4 繰 入 金	58,106	25.5	56,227	26.7	1,879	3.3
	5 繰 越 金	777	0.3	1,263	0.6	△ 486	△ 38.5
	6 諸 収 入	323	0.1	238	0.1	85	35.7
歳 入 合 計		227,982	100.0	210,496	100.0	17,486	8.3

(注)構成比については、四捨五入を行っているため、数値の合計が合わない場合があります。

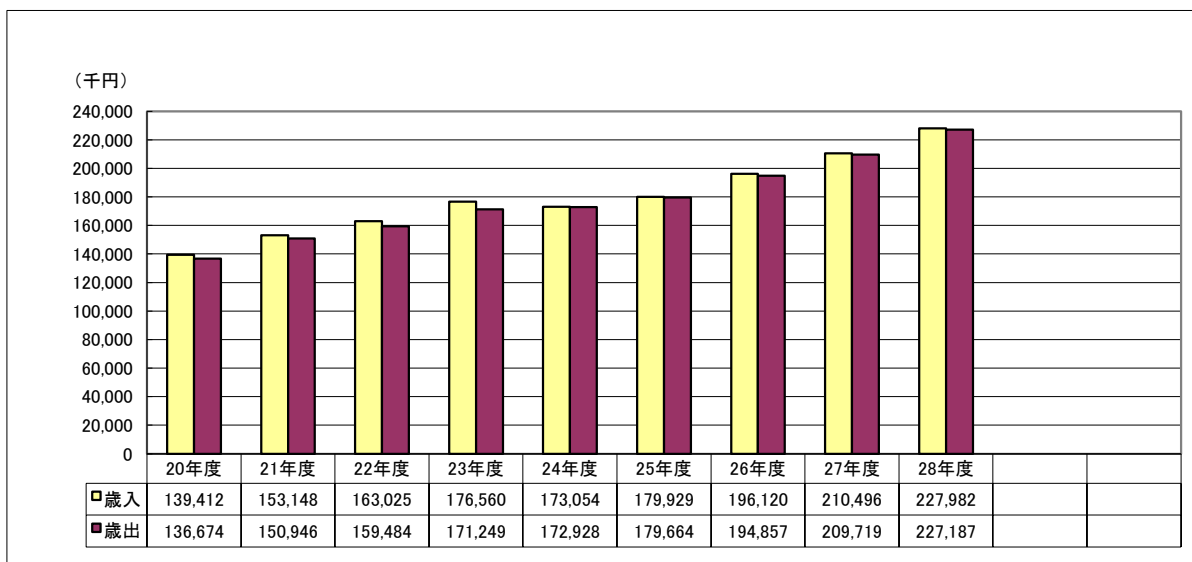
(単位:千円、%、△はマイナス)

区 分	平成28年度		平成27年度		増減額	増減率	
	決算額	構成比	決算額	構成比			
歳 出	1 総 務 費	0	0.0	0	0.0	0	0.0
	2 後期高齢者医療広域連合納付金	226,864	99.9	209,481	99.9	17,383	8.3
	3 諸 支 出 金	323	0.1	238	0.1	85	35.7
	4 予 備 費	0	0.0	0	0.0	0	0.0
歳 出 合 計		227,187	100.0	209,719	100.0	17,468	8.3

(注)構成比については、四捨五入を行っているため、数値の合計が合わない場合があります。

歳入・歳出決算額の推移 (平成20年度～平成28年度)

単位:千円

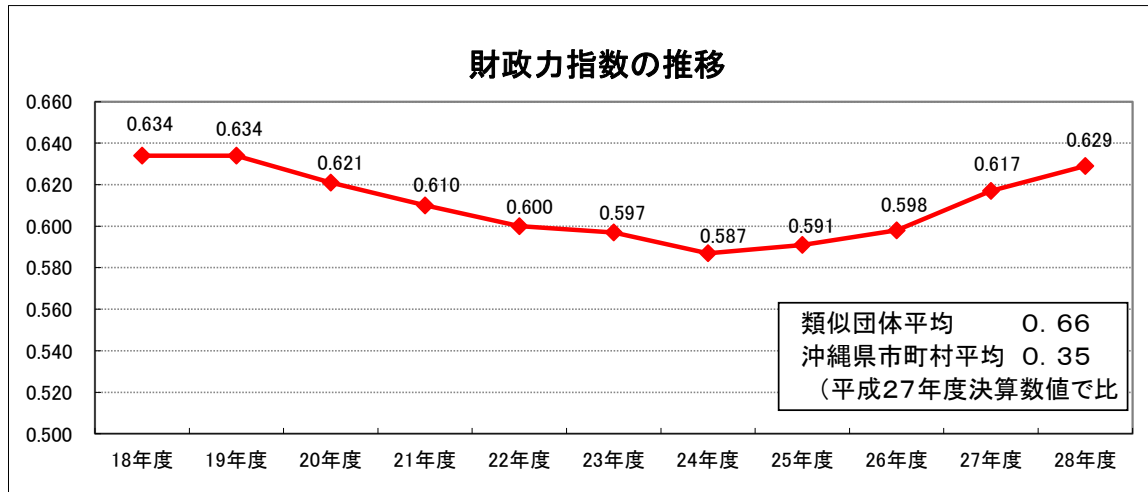


8. 財政分析表

(1) 財政力を示す数値・・・【財政力指数】

「財政力指数」が1に近いほど、財源に余裕がある団体となります。1を超える団体は、普通交付税が交付されない団体(不交付団体)となります。

平成28年度本町の財政力指数は0.629で、前年度より0.012ポイント増加しています。

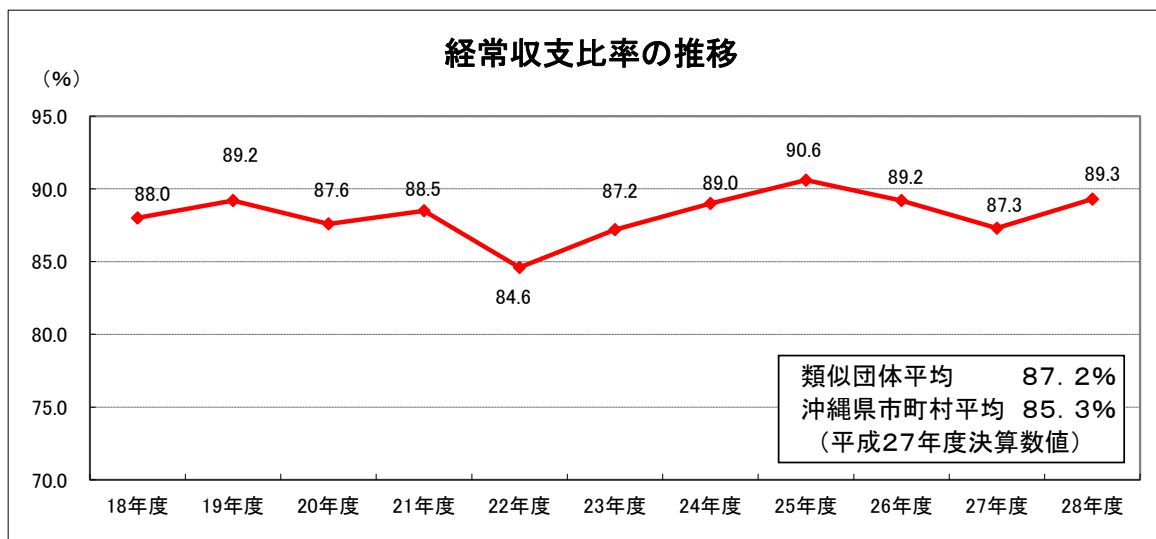


(2) 財政構造の弾力を示す指数・・・【経常収支比率】

「経常収支率」とは、役場の人件費や町の扶助費、借金の返済など毎年決まって出て行くお金が、町税や地方交付税など毎年入ってくる経常的な収入に占める割合のことをいいます。

都市では75%、町村では70%程度が妥当とされており、この値が大きくなればなるほど、自由に使えるお金が少ないことを意味します。

平成28年度本町の経常収支比率は89.3%で、前年度87.3%より2.0ポイント増加しています。

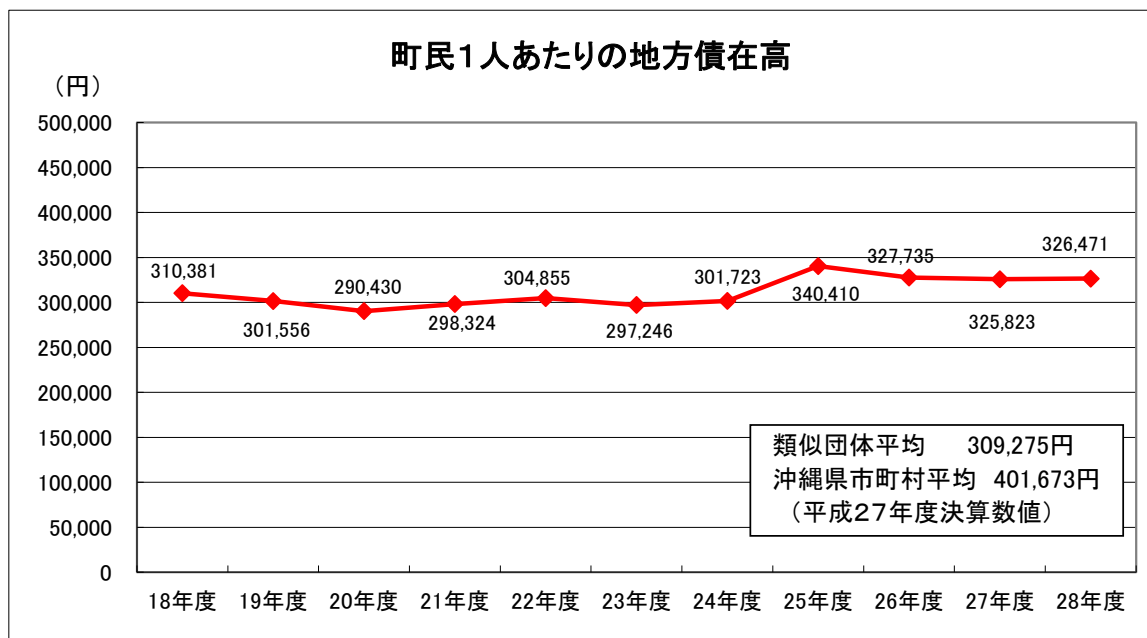


【用語について】

類似団体とは全国の市町村の態様を「人口」と「産業構造」の2つの要素により分類し、財政状況を比較分析したものです。各市町村はこの比較により、自らの財政状況を把握・分析を行い、適切な財政運営を行うことになっております。

(3) 将来負担の健全度を示す数値・・・【町民1人あたりの地方債現在高】

「地方債」とは、自治体が資金調達のために借り入れる借金のことをいいます。
 平成28年度の本町の「町民1人あたりの地方債現在高」は326,471円で、前年度325,823円より648円増加しています。(平成28年度末地方債現在高は114億364万9千円です。)



(4) 公債費負担の健全度を示す数値・・・【実質公債費比率】

「実質公債費比率」とは、自治体収入に占める実質的な借金返済の割合を示すもので、従来からある「起債制限比率」に反映されていなかった公営企業(特別会計を含む)の公債費への一般会計繰出金、一部事務組合の公債費への負担金、債務負担行為に基づく支出のうち公債費に準ずるもの等の公債費類似負担経費も自治体の借金返済への負担として新たに算入しています。

実質公債費比率における制限等について

- 比率が18%以上の団体…………… 引き続き地方債の発行に国の許可が必要。
- 比率が25%以上の団体…………… 一部事業等の起債が制限される。
- 比率が35%以上の団体…………… 災害関連事業以外、ほとんどの事業債が制限を受ける。

(単位は%、△はマイナス)

平成28年度 (A)	平成27年度 (B)	増 減 (A)－(B)	類似団体平均 6.8% 沖縄県市町村平均 8.7% (平成27年度決算数値)
8.1	8.3	△ 0.2	

今後は、下水道整備事業や区画整理事業、一部事務組合(東部清掃組合や東部消防組合等)への公債費財源としての繰出金や負担金の推移についても留意する必要があります。

9. 平成28年度 一般会計節別集計表

(単位:円)

節別	款別	計													構成比 (%)	前年度決算額	構成比 (%)
		1款 議会費	2款 総務費	3款 民生費	4款 衛生費	5款 労働費	6款 農林水産業費	7款 商工費	8款 土木費	9款 消防費	10款 教育費	11款 災害復旧費	12款 公債費	13款 諸支出金			
1 報酬		56,242,234	37,929,488	81,075,981	18,349,115	4,606,000	16,162,637	6,530,000		205,548,558				426,444,013	3.2	411,785,455	3.1
2 給料		14,117,556	205,747,654	120,766,445	23,598,168	31,922,412	6,909,900	100,301,230		215,065,822				718,429,187	5.3	715,777,810	5.5
3 職員手当等		23,577,294	326,189,370	61,218,336	12,586,393	18,258,714	3,028,569	56,530,126		105,243,306				606,632,108	4.5	554,282,909	4.2
4 共済費等		27,235,209	87,048,879	38,844,107	7,384,145	717,528	10,982,008	32,999,549		96,580,232				303,789,180	2.2	325,155,314	2.5
5 災害補償費														0	0.0	0	
6 恩給及び退職年金														0	0.0	0	
7 賃金			19,710,040	16,218,400	3,097,600	1,027,200		3,878,400		8,622,600				52,554,240	0.4	61,978,464	0.5
8 報償費			6,087,299	1,056,619	4,143,498	40,000	87,030	204,000		8,601,248				20,219,694	0.1	14,266,890	0.1
9 旅費		1,178,620	494,300	68,980	45,280	567,720	1,210,940			999,280				4,565,120	0.0	8,442,847	0.1
10 交際費			38,205	468,360			6,480							513,045	0.0	385,683	0.0
11 需用費		2,305,638	43,342,872	20,321,026	20,100,656	275,014	1,395,298	52,830,190		340,965,190				481,669,750	3.6	498,140,227	3.8
12 役務費		9,148	29,193,795	7,467,774	2,603,827	73,488	1,263,771	2,042,281		11,866,988				54,521,072	0.4	247,001,550	1.9
13 委託料		1,551,387	203,821,738	85,658,486	257,604,369	8,444,600	28,527,802	191,509,201		203,781,187	2,106,000			1,029,885,868	7.6	975,144,015	7.4
14 使用料及び賃借料		778,450	77,251,864	1,880,929	2,867,680	1,255,340	507,613	3,859,875		150,166,070				238,567,821	1.8	200,485,925	1.5
15 工事請負費			24,928,496					203,429,530		818,333,114				1,046,691,140	7.7	794,301,186	6.1
16 原材料費			329,818	36,942	58,009			2,631,502		2,220,968				5,277,239	0.0	6,520,706	0.0
17 公有財産購入費							264,171,102	132,606,288						396,777,390	2.9	225,987,437	1.7
18 備品購入費			3,967,021	1,419,571	489,348	12,949		116,540		32,071,140				38,076,569	0.3	101,907,131	0.8
19 負担金、補助及び交付金		4,654,152	48,675,682	1,926,428,721	227,338,453	18,801,601	23,975,802	9,872,000	479,251,000	41,305,873				2,788,533,284	20.6	2,462,690,452	18.8
20 扶助費				1,805,300,088	60,838,899					61,383,817				1,927,522,804	14.3	1,838,827,173	14.0
21 貸付金														0	0.0	0	0.0
22 補償、補填及び賠償金							16,945,600	156,507,076		20,000				173,472,676	1.3	290,697,259	2.2
23 償還金、利子及び割引料			7,015,697	32,652,696	287,541			120,900			1,017,189,819			1,057,266,653	7.8	1,052,395,388	8.0
24 投資及び出資金														0	0.0	0	0.0
25 積立金			289,433,000											289,433,000	2.1	633,492,000	4.8
26 寄附金			1,000,000											1,000,000	0.0	0	0.0
27 公課費			70,700		46,900			60,400		151,300				329,300	0.0	418,400	0.0
28 繰出金				1,455,600,253				403,221,553						1,858,821,806	13.7	1,704,525,887	13.0
合計		131,687,893	1,412,706,073	5,656,015,354	641,439,881	34,781,291	416,457,358	67,180,956	1,359,129,741	479,251,000	2,303,047,593	2,106,000	1,017,189,819	13,520,992,959	100.0	13,124,610,108	100.0

※構成比については、四捨五入しているため計算が合わないことがあります。

10. 平成28年度 国民健康保険特別会計節別集計表

(単位:円)

節別	款別	1款	2款	3款	4款	5款	6款	7款	8款	9款	10款	11款	12款	13款	計	構成比 (%)	前年度決算額	構成比 (%)
		総務費	保険給付費	老人保健拠出金	前期高齢者拠出金等	後期高齢者支基金等	介護納付金	共同事業拠出金	保健事業費	基金積立金	公債費	諸支出金	予備費	繰上充用金				
1 報酬		14,767,678							13,340,000						28,107,678	0.4	32,544,284	0.5
2 給料		45,178,836													45,178,836	0.7	39,489,718	0.6
3 職員手当等		33,793,062													33,793,062	0.5	31,762,744	0.5
4 共済費等		17,180,984							2,911,871						20,092,855	0.3	20,210,836	0.3
5 災害補償費															0	0.0	0	0.0
6 恩給及び退職年金															0	0.0	0	0.0
7 賞金		1,548,800							6,305,600						7,854,400	0.1	9,099,400	0.1
8 報償費									149,600						149,600	0.0	176,600	0.0
9 旅費															0	0.0	0	0.0
10 交際費															0	0.0	0	0.0
11 需用費		2,255,591							342,409						2,598,000	0.0	3,248,359	0.0
12 役務費		4,467,454							1,469,832						5,937,286	0.1	5,221,456	0.1
13 委託料		6,102,673	8,132,454						18,178,595						32,413,722	0.5	29,031,227	0.4
14 使用料及び賃借料		120,000							304,400						424,400	0.0	606,350	0.0
15 工事請負費															0	0.0	0	0.0
16 原材料費															0	0.0	0	0.0
17 公有財産購入費															0	0.0	0	0.0
18 備品購入費															0	0.0	0	0.0
19 負担金、補助及び交付金		3,936,000	2,809,943,875	14,499	397,366	549,965,388	244,369,130	1,423,349,929	1,220,750						5,035,196,937	79.3	5,108,703,461	76.8
20 扶助費									1,026,400						1,026,400	0.0	1,198,800	0.0
21 貸付金															0	0.0	0	0.0
22 補償、補填及び賠償金														1,119,309,925	1,119,309,925	17.6	1,315,078,848	19.8
23 償還金、利子及び割引料										119,671	12,963,784				13,083,455	0.2	53,729,889	0.8
24 投資及び出資金															0	0.0	0	0.0
25 積立金															0	0.0	0	0.0
26 寄附金															0	0.0	0	0.0
27 公課費															0	0.0	2,500	0.0
28 繰出金															0	0.0	0	0.0
合計		129,351,078	2,818,076,329	14,499	397,366	549,965,388	244,369,130	1,423,349,929	45,249,457	119,671	12,963,784	0	0	1,119,309,925	6,343,166,556	100.0	6,650,104,572	100.0

※構成比については、四捨五入しているため計算が合わないことがあります。

11. 平成28年度 公共下水道事業特別会計節別集計表

(単位:円)

款 別	1款	2款	3款	計	構成比 (%)	前年度決算額	構成比 (%)
節 別	公共下水道費	公債費	予備費				
1 報酬				0	0.0	893,200	0.1
2 給料	13,955,700			13,955,700	2.1	14,153,700	1.8
3 職員手当等	11,328,655			11,328,655	1.7	12,018,088	1.5
4 共済費等	4,813,596			4,813,596	0.7	5,342,161	0.7
5 災害補償費				0	0.0	0	0.0
6 恩給及び退職年金				0	0.0	0	0.0
7 賃金	1,548,800			1,548,800	0.2	1,548,800	0.2
8 報償費				0	0.0	0	0.0
9 旅費	82,040			82,040	0.0	0	0.0
10 交際費				0	0.0	0	0.0
11 需用費	636,285			636,285	0.1	790,371	0.1
12 役務費	81,276			81,276	0.0	95,324	0.0
13 委託料	126,878,300			126,878,300	18.7	117,648,804	15.1
14 使用料及び賃借料	1,149,012			1,149,012	0.2	1,434,040	0.2
15 工事請負費	220,617,400			220,617,400	32.5	312,165,400	40.2
16 原材料費				0	0.0	0	0.0
17 公有財産購入費				0	0.0	0	0.0
18 備品購入費				0	0.0	266,209	0.0
19 負担金、補助及び交付金	86,820,114			86,820,114	12.8	98,881,452	12.7
20 扶助費				0	0.0	0	0.0
21 貸付金				0	0.0	0	0.0
22 補償、補填及び賠償金	5,179,640			5,179,640	0.8	15,228,333	2.0
23 償還金、利子及び割引料		205,875,015		205,875,015	30.3	196,452,450	25.3
24 投資及び出資金				0	0.0	0	0.0
25 積立金				0	0.0	0	0.0
26 寄附金				0	0.0	0	0.0
27 公課費				0	0.0	24,600	0.0
28 繰出金				0	0.0	0	0.0
合 計	473,090,818	205,875,015	0	678,965,833	100.0	776,942,932	100.0

※構成比については、四捨五入しているため計算が合わないことがあります。

12. 平成28年度 土地区画整理事業特別会計節別集計表

(単位:円)

款別	1款	2款	計	構成比 (%)	前年度決算額	構成比 (%)
節別	土地区画整理事業費	予備費				
1 報酬	3,600,000		3,600,000	0.6	3,644,000	0.6
2 給料	28,336,758		28,336,758	4.7	28,043,287	4.3
3 職員手当等	16,417,669		16,417,669	2.7	15,586,875	2.4
4 共済費等	9,952,628		9,952,628	1.7	10,255,567	1.6
5 災害補償費			0	0.0	0	0.0
6 恩給及び退職年金			0	0.0	0	0.0
7 賃金			0	0.0	1,529,600	0.2
8 報償費			0	0.0	0	0.0
9 旅費	60,000		60,000	0.0	0	0.0
10 交際費			0	0.0	0	0.0
11 需用費	3,290,708		3,290,708	0.5	1,022,305	0.2
12 役務費	1,410,908		1,410,908	0.2	1,069,422	0.2
13 委託料	38,405,720		38,405,720	6.4	67,707,600	10.5
14 使用料及び賃借料	329,400		329,400	0.1	314,308	0.0
15 工事請負費	133,564,000		133,564,000	22.2	94,688,000	14.6
16 原材料費			0	0.0	218,337	0.0
17 公有財産購入費			0	0.0	0	0.0
18 備品購入費			0	0.0	0	0.0
19 負担金、補助及び交付金	18,300		18,300	0.0	0	0.0
20 扶助費			0	0.0	0	0.0
21 貸付金			0	0.0	0	0.0
22 補償、補填及び賠償金	366,584,353		366,584,353	60.9	423,201,752	65.4
23 償還金、利子及び割引料			0	0.0	0	0.0
24 投資及び出資金			0	0.0	0	0.0
25 積立金			0	0.0	0	0.0
26 寄附金			0	0.0	0	0.0
27 公課費			0	0.0	24,600	0.0
28 繰出金			0	0.0	0	0.0
合計	601,970,444	0	601,970,444	100.0	647,305,653	100.0

※構成比については、四捨五入しているため計算が合わないことがあります。

13. 平成28年度 介護保険特別会計節別集計表

(単位:円)

節別	款別	1款 総務費								計	構成比 (%)	前年度決算額	構成比 (%)
		1款	2款	3款	4款	5款	6款	7款	8款				
		総務費	保険給付費	財政安定化基金拠出金	地域支援事業費	基金積立金	公債費	諸支出金	予備費				
1	報酬	13,961,044			1,021,759					14,982,803	0.7	16,304,460	0.8
2	給料	27,918,388								27,918,388	1.3	25,043,112	1.2
3	職員手当等	20,360,286								20,360,286	1.0	19,431,080	1.0
4	共済費等	10,622,860								10,622,860	0.5	10,682,267	0.5
5	災害補償費									0	0.0	0	0.0
6	恩給及び退職年金									0	0.0	0	0.0
7	買金	1,408,000								1,408,000	0.1	1,564,120	0.1
8	報償費				142,000					142,000	0.0	151,000	0.0
9	旅費									0	0.0	200,660	0.0
10	交際費									0	0.0	0	0.0
11	需用費	796,341			1,442,487					2,238,828	0.1	1,187,930	0.1
12	役務費	6,846,489	1,920,686		1,023,365					9,790,540	0.5	8,275,825	0.4
13	委託料	6,693,948			47,249,874					53,943,822	2.6	47,574,702	2.3
14	使用料及び賃借料	1,813,780			2,054,853					3,868,633	0.2	4,043,898	0.2
15	工事請負費									0	0.0	0	0.0
16	原材料費									0	0.0	0	0.0
17	公有財産購入費									0	0.0	0	0.0
18	備品購入費				297,000					297,000	0.0	118,800	0.0
19	負担金、補助及び交付金	25,705,057	1,824,229,830		25,942,583					1,875,877,470	90.0	1,846,952,054	90.7
20	扶助費				461,000					461,000	0.0	0	0.0
21	貸付金									0	0.0	0	0.0
22	補償、補填及び賠償金									0	0.0	0	0.0
23	償還金、利子及び割引料							6,056,106		6,056,106	0.3	11,217,798	0.6
24	投資及び出資金									0	0.0	0	0.0
25	積立金					43,497,314				43,497,314	2.1	36,905,849	1.8
26	香附金									0	0.0	0	0.0
27	公課費	13,200								13,200	0.0	0	0.0
28	繰出金							11,758,984		11,758,984	0.6	6,249,429	0.3
合計		116,139,393	1,826,150,516	0	79,634,921	43,497,314	0	17,815,090	0	2,083,237,234	100.0	2,035,902,984	100.0

※構成比については、四捨五入しているため計算が合わないことがあります。

14. 平成28年度 後期高齢者医療特別会計節別集計表

(単位:円)

款別	1款	2款	3款	4款	計	構成比 (%)	前年度決算額	構成比 (%)
節別	総務費	後期高齢者広 域連合納付金	諸支出金	予備費				
1 報酬					0	0.0	0	0.0
2 給料					0	0.0	0	0.0
3 職員手当等					0	0.0	0	0.0
4 共済費等					0	0.0	0	0.0
5 災害補償費					0	0.0	0	0.0
6 恩給及び退職年金					0	0.0	0	0.0
7 賞金					0	0.0	0	0.0
8 報償費					0	0.0	0	0.0
9 旅費					0	0.0	0	0.0
10 交際費					0	0.0	0	0.0
11 需用費					0	0.0	0	0.0
12 役務費					0	0.0	0	0.0
13 委託料					0	0.0	0	0.0
14 使用料及び賃借料					0	0.0	0	0.0
15 工事請負費					0	0.0	0	0.0
16 原材料費					0	0.0	0	0.0
17 公有財産購入費					0	0.0	0	0.0
18 備品購入費					0	0.0	0	0.0
19 負担金、補助及び交付金		226,864,822			226,864,822	99.9	209,481,026	99.9
20 扶助費					0	0.0	0	0.0
21 貸付金					0	0.0	0	0.0
22 補償、補填及び賠償金					0	0.0	0	0.0
23 償還金、利子及び割引料			323,070		323,070	0.1	238,221	0.1
24 投資及び出資金					0	0.0	0	0.0
25 積立金					0	0.0	0	0.0
26 寄附金					0	0.0	0	0.0
27 公課費					0	0.0	0	0.0
28 繰出金					0	0.0	0	0.0
合計	0	226,864,822	323,070	0	227,187,892	100.0	209,719,247	100.0

※構成比については、四捨五入しているため計算が合わないことがあります。