

～ 財政資料編 ～

目次

	項目	ページ
	一般会計・特別会計決算総括表	1
1	歳入の性質別決算額(一般会計)	2
2	歳出の性質別決算額(一般会計)	3
3	国民健康保険特別会計決算額	4
4	公共下水道事業特別会計決算額	5
5	土地区画整理事業特別会計決算額	6
6	介護保険特別会計決算額	7
7	後期高齢者医療特別会計決算額	8
8	財政分析表(財政指標)	9・10
9	一般会計節別集計表	11
10	国民健康保険特別会計節別集計表	12
11	公共下水道事業特別会計節別集計表	13
12	土地区画整理事業特別会計節別集計表	14
13	介護保険特別会計節別集計表	15
14	後期高齢者医療特別会計節別集計表	16

平成 24 年度 一般会計・特別会計決算総括表

(単位:円)

区 分	予算現額	歳 入			歳 出			決算剰余金	
		調定額	収入済額	収入未済額	継続費繰越財源充当額	支出済額	翌年度繰越額		不 用 額
一般会計	13,598,181,400	13,676,925,832	12,307,348,696	1,364,536,624	146,097,100	11,802,216,825	1,587,692,100	208,272,475	505,131,871
特別会計(合計)	9,130,365,000	8,256,498,219	7,893,923,851	333,758,372	0	8,740,148,691	156,066,000	234,150,309	△ 846,224,840
国民健康保険特別会計	5,400,259,000	4,511,037,486	4,319,935,105	168,538,010	0	5,292,573,919	0	107,685,081	△ 972,638,814
公共下水道事業特別会計	749,339,000	750,448,724	750,195,484	253,240	0	729,656,549	0	19,682,451	20,538,935
土地区画整理事業特別会計	1,049,813,000	1,021,236,751	880,777,351	140,459,400	0	827,498,304	156,066,000	66,248,696	53,279,047
介護保険特別会計	1,753,002,000	1,794,679,853	1,769,961,877	19,537,342	0	1,717,491,500	0	35,510,500	52,470,377
後期高齢者医療特別会計	177,952,000	179,095,405	173,054,034	4,970,380	0	172,928,419	0	5,023,581	125,615
合 計	22,728,546,400	21,933,424,051	20,201,272,547	1,698,294,996	146,097,100	20,542,365,516	1,743,758,100	442,422,784	△ 341,032,969

※収入未済額とは、調定額に還付未済額を加算したもののから収入額及び不納欠損額を差引いた額です。

○還付未済額

一般会計還付未済額	1,390,020
国保会計還付未済額	1,855,110
公共下水道会計還付未済額	0
土地区画会計還付未済額	0
介護保険会計還付未済額	1,260,306
後期高齢者医療会計還付未済額	429,899

○不納欠損済額

一般会計不納欠損額	6,430,532
国保会計不納欠損額	24,419,481
公共下水道会計不納欠損額	0
土地区画会計不納欠損額	0
介護保険会計不納欠損額	6,440,940
後期高齢者医療会計不納欠損額	1,500,890

1. 歳入の性質別決算額（一般会計）

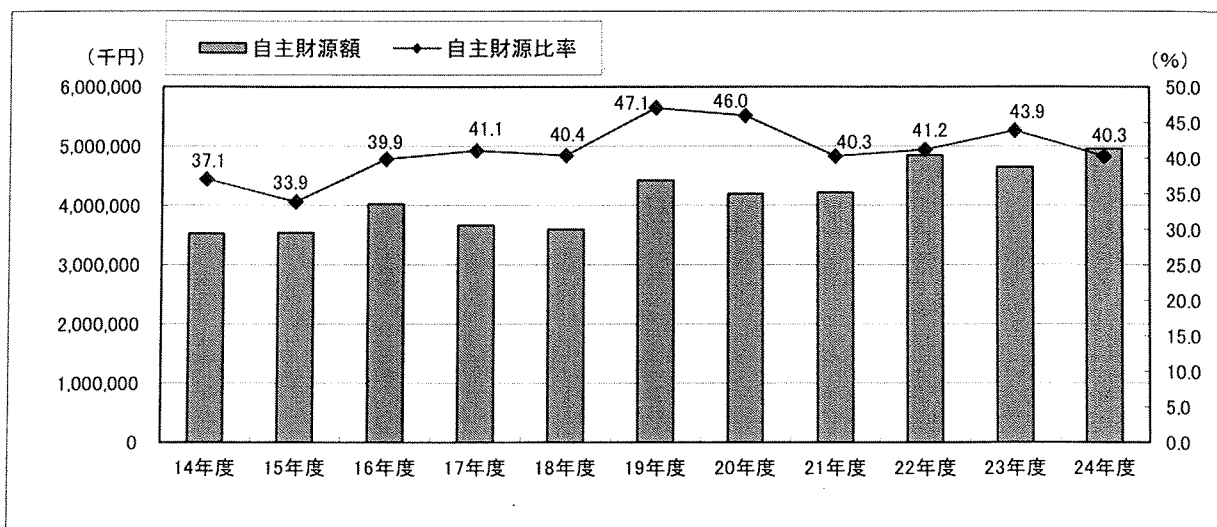
（単位：千円、%、△はマイナス）

区 分	平成24年度		平成23年度		増減額	増減率
	決算額	構成比	決算額	構成比		
自主財源(小計)	4,956,070	40.3	4,646,506	43.9	309,564	6.7
地方税※	3,281,266	26.7	3,333,159	31.5	△ 51,893	△ 1.6
分担金及び負担金	196,511	1.6	186,706	1.8	9,805	5.3
使用料及び手数料	107,904	0.9	112,296	1.1	△ 4,392	△ 3.9
財産収入	28,215	0.2	13,860	0.1	14,355	103.6
寄附金	5,281	0.0	4,087	0.0	1,194	29.2
繰入金	709,151	5.8	217,266	2.1	491,885	226.4
繰越金	286,718	2.3	416,576	3.9	△ 129,858	△ 31.2
諸収入	341,024	2.8	362,556	3.4	△ 21,532	△ 5.9
依存財源(小計)	7,351,278	59.7	5,932,706	56.1	1,418,572	23.9
地方譲与税※	99,332	0.8	102,401	1.0	△ 3,069	△ 3.0
利子割交付金※	15,414	0.1	9,306	0.1	6,108	65.6
配当割交付金※	2,430	0.0	2,239	0.0	191	8.5
株式等譲渡所得割交付金※	638	0.0	587	0.0	51	8.7
地方消費税交付金※	320,777	2.6	297,248	2.8	23,529	7.9
ゴルフ場利用税交付金※	19,370	0.2	21,093	0.2	△ 1,723	△ 8.2
自動車取得税交付金※	14,681	0.1	10,691	0.1	3,990	37.3
地方特例交付金※	7,679	0.1	32,408	0.3	△ 24,729	△ 76.3
地方交付税※	2,219,891	18.0	2,123,450	20.1	96,441	4.5
交通安全対策特別交付金	4,010	0.0	4,277	0.0	△ 267	△ 6.2
国庫支出金	1,744,343	14.2	1,638,379	15.5	105,964	6.5
都道府県支出金	1,765,975	14.3	979,212	9.3	786,763	80.3
地方債	1,136,738	9.2	711,415	6.7	425,323	59.8
歳入合計	12,307,348	100.0	10,579,212	100.0	1,728,136	16.3
うち一般財源※	5,981,478	48.6	5,932,582	56.1	48,896	0.8

（注）性質別決算額について、「地方財政状況調査」による分類で仕分けを行っています。
四捨五入を行っているため、数値の合計等が合わない場合があります。

過去の推移（平成14年度～平成24年度）

単位：千円、%



<用語解説>

- ・自主財源＝町が自前で収入できる財源。この財源が多いほど、行政活動の自主性、安定性が確保できる。
- ・自主財源比率＝歳入合計に占める自主財源の割合。

2. 歳出の性質別決算額(一般会計)

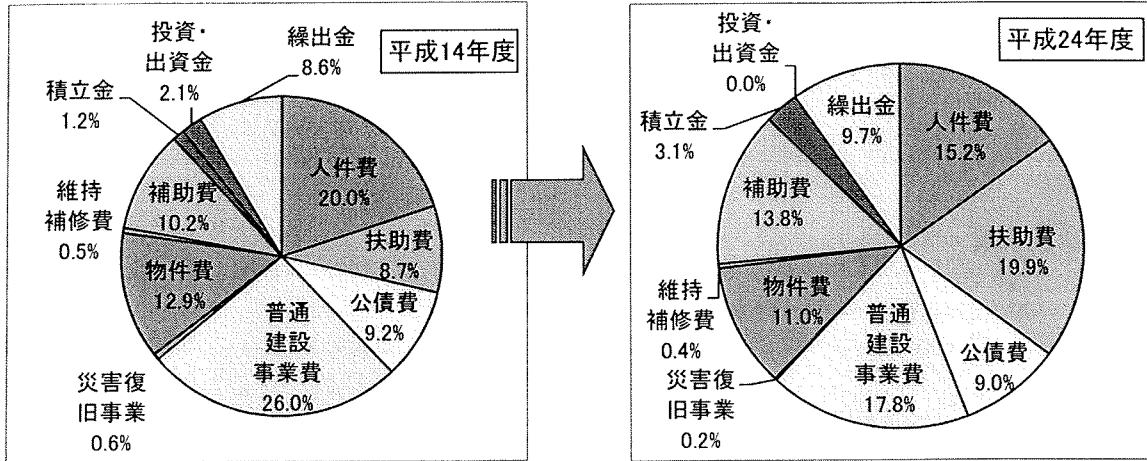
(単位:千円、%、△はマイナス)

区 分	平成24年度		平成23年度		増減額	増減率
	決算額	構成比	決算額	構成比		
義務的経費	5,213,496	44.2	5,124,167	49.8	89,329	1.7
人件費	1,796,672	15.2	1,699,716	16.5	96,956	5.7
扶助費	2,351,938	19.9	2,299,665	22.3	52,273	2.3
公債費	1,064,886	9.0	1,124,786	10.9	△ 59,900	△ 5.3
投資的経費	2,114,969	17.9	1,007,473	9.8	1,107,496	109.9
普通建設事業費	2,096,610	17.8	989,949	9.6	1,106,661	111.8
(補助事業費)	1,312,309	11.1	538,170	5.2	774,139	143.8
(単独事業費)	784,301	6.6	451,779	4.4	332,522	73.6
国直轄負担金等	0	0.0	0	0.0	0	#DIV/0!
災害復旧事業	18,359	0.2	17,524	0.2	835	4.8
失業対策事業	0	0.0	0	0.0	0	#DIV/0!
その他の経費	4,473,752	37.9	4,160,854	40.4	312,898	7.5
物件費	1,300,915	11.0	1,360,391	13.2	△ 59,476	△ 4.4
維持補修費	48,969	0.4	46,277	0.4	2,692	5.8
補助費等	1,624,104	13.8	1,264,362	12.3	359,742	28.5
積立金	360,139	3.1	273,497	2.7	86,642	31.7
投資及び出資金	0	0.0	600	0.0	△ 600	△ 100.0
貸付金	0	0.0	0	0.0	0	#DIV/0!
繰出金	1,139,625	9.7	1,215,727	11.8	△ 76,102	△ 6.3
前年度繰上充用金	0	0.0	0	0.0	0	#DIV/0!
歳出合計	11,802,217	100.0	10,292,494	100.0	1,509,723	14.7

(注)性質別決算額については「地方財政状況調査」による分類で仕分けを行っています。
四捨五入を行っているため、数値の合計等が合わない場合があります。

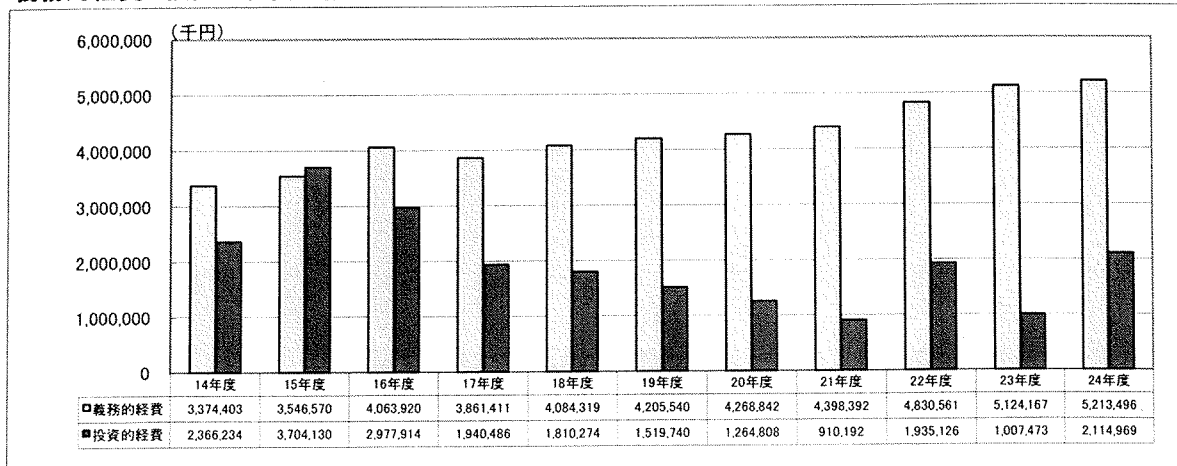
性質別経費の構成比(10年前との比較)

(単位:%)



義務的経費と投資的経費の推移

単位:千円



3. 国民健康保険特別会計決算額

(単位:千円、%、△はマイナス)

区 分	平成24年度		平成23年度		増減額	増減率	
	決算額	構成比	決算額	構成比			
歳入	1 国民健康保険税	612,276	14.2	615,100	14.6	△ 2,824	△ 0.5
	2 一部負担金	0	0.0	0	0.0	0	#DIV/0!
	3 使用料及び手数料	0	0.0	4	0.0	△ 4	△ 100.0
	4 国庫支出金	1,553,161	36.0	1,636,482	38.7	△ 83,321	△ 5.1
	5 療養給付費交付金	305,190	7.1	223,102	5.3	82,088	36.8
	6 前期高齢者交付金	419,110	9.7	336,742	8.0	82,368	24.5
	7 県支出金	300,404	7.0	233,233	5.5	67,171	28.8
	8 連合会支出金	0	0.0	0	0.0	0	#DIV/0!
	9 共同事業交付金	707,011	16.4	672,945	15.9	34,066	5.1
	10 財産収入	0	0.0	0	0.0	0	#DIV/0!
	11 繰入金	405,539	9.4	503,835	11.9	△ 98,296	△ 19.5
	12 繰越金	0	0.0	0	0.0	0	#DIV/0!
	13 諸収入	17,244	0.4	4,455	0.1	12,789	287.1
歳入合計	4,319,935	100.0	4,225,898	100.0	94,037	2.2	

(注)構成比については、四捨五入を行っているため、数値の合計等が合わない場合があります。

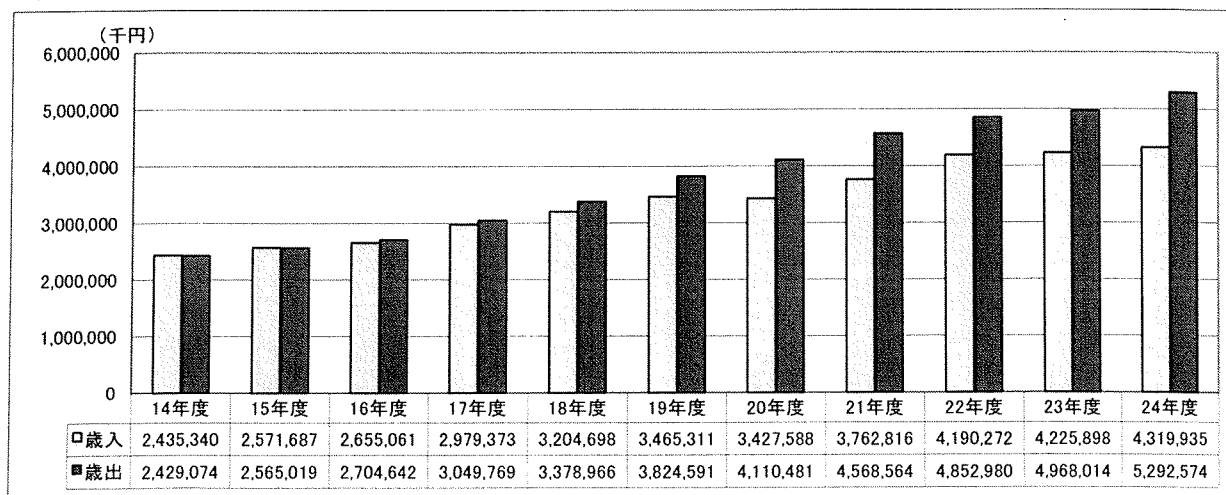
(単位:千円、%、△はマイナス)

区 分	平成24年度		平成23年度		増減額	増減率	
	決算額	構成比	決算額	構成比			
歳出	1 総務費	134,415	2.5	138,712	2.8	△ 4,297	△ 3.1
	2 保険給付費	2,759,816	52.1	2,657,100	53.5	102,716	3.9
	3 老人保健拠出金	22	0.0	287	0.0	△ 265	△ 92.3
	4 前期高齢者納付金等	582	0.0	103	0.0	479	465.0
	5 後期高齢者支援金等	556,494	10.5	507,000	10.2	49,494	9.8
	6 介護納付金	256,262	4.8	220,790	4.4	35,472	16.1
	7 共同事業拠出金	716,675	13.5	654,999	13.2	61,676	9.4
	8 保健事業費	48,534	0.9	46,613	0.9	1,921	4.1
	9 基金積立金	0	0.0	0	0.0	0	#DIV/0!
	10 公債費	160	0.0	506	0.0	△ 346	△ 68.4
	11 諸支出金	77,498	1.5	75,895	1.5	1,603	2.1
	12 予備費	0	0.0	0	0.0	0	#DIV/0!
	13 繰上充用金	742,116	14.0	662,709	13.3	79,407	12.0
歳出合計	5,292,574	100.0	4,964,714	100.0	327,860	6.6	

(注)構成比については、四捨五入を行っているため、数値の合計等が合わない場合があります。

歳入・歳出決算額の推移 (平成14年度～平成24年度)

単位:千円



4. 公共下水道事業特別会計決算額

(単位:千円、%、△はマイナス)

区 分	平成24年度		平成23年度		増減額	増減率	
	決算額	構成比	決算額	構成比			
歳入	1 使用料及び手数料	85,728	11.4	85,095	11.5	633	0.7
	2 国庫支出金	18,000	2.4	237,000	31.9	△ 219,000	△ 92.4
	3 繰入金	221,680	29.5	179,800	24.2	41,880	23.3
	4 繰越金	7,979	1.1	12,625	1.7	△ 4,646	△ 36.8
	5 諸収入	7,208	1.0	20,790	2.8	△ 13,582	△ 65.3
	6 町債	211,600	28.2	206,700	27.9	4,900	2.4
	7 県支出金	198,000	26.4	0	0.0	198,000	#DIV/0!
	歳入合計	750,195	100.0	742,010	100.0	8,185	1.1

(注)構成比については、四捨五入を行っているため、数値の合計が合わない場合があります。

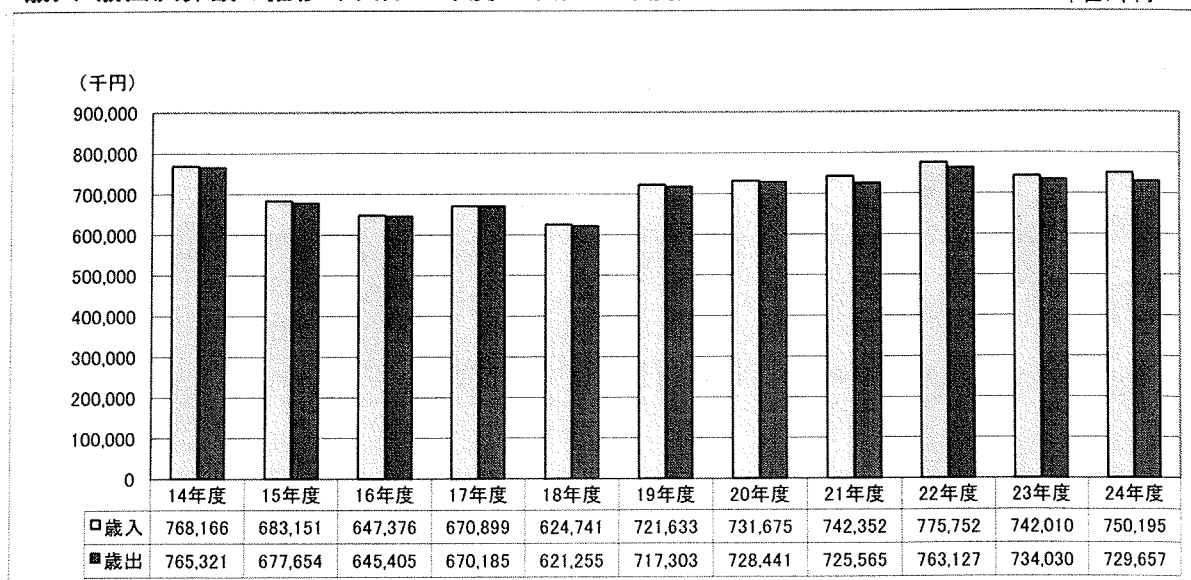
(単位:千円、%、△はマイナス)

区 分	平成24年度		平成23年度		増減額	増減率	
	決算額	構成比	決算額	構成比			
歳出	1 公共下水道費	558,552	76.5	569,902	77.6	△ 11,350	△ 2.0
	2 公債費	171,105	23.5	164,128	22.4	6,977	4.3
	3 予備費	0	0.0	0	0.0	0	#DIV/0!
	4 繰上充用金	0	0.0	0	0.0	0	#DIV/0!
	歳出合計	729,657	100.0	734,030	100.0	△ 4,373	△ 0.6

(注)構成比については、四捨五入を行っているため、数値の合計が合わない場合があります。

歳入・歳出決算額の推移(平成14年度～平成24年度)

単位:千円



5. 土地区画整理事業特別会計決算額

(単位:千円、%、△はマイナス)

区 分	平成24年度		平成23年度		増減額	増減率
	決算額	構成比	決算額	構成比		
歳入	1 使用料及び手数料	20	0.0	20	0	0.0
	2 繰入金	155,502	17.7	171,654	△ 16,152	△ 9.4
	3 繰越金	138,386	15.7	174,369	△ 35,983	△ 20.6
	4 諸収入	131	0.0	57	74	129.8
	5 保留地処分金	0	0.0	1,030	△ 1,030	△ 100.0
	6 国庫支出金	397,363	45.1	222,808	174,555	78.3
	7 県支出金	189,375	21.5	1,416	187,959	13273.9
	歳入合計	880,777	100.0	571,354	309,423	54.2

(注)構成比については、四捨五入を行っているため、数値の合計が合わない場合があります。

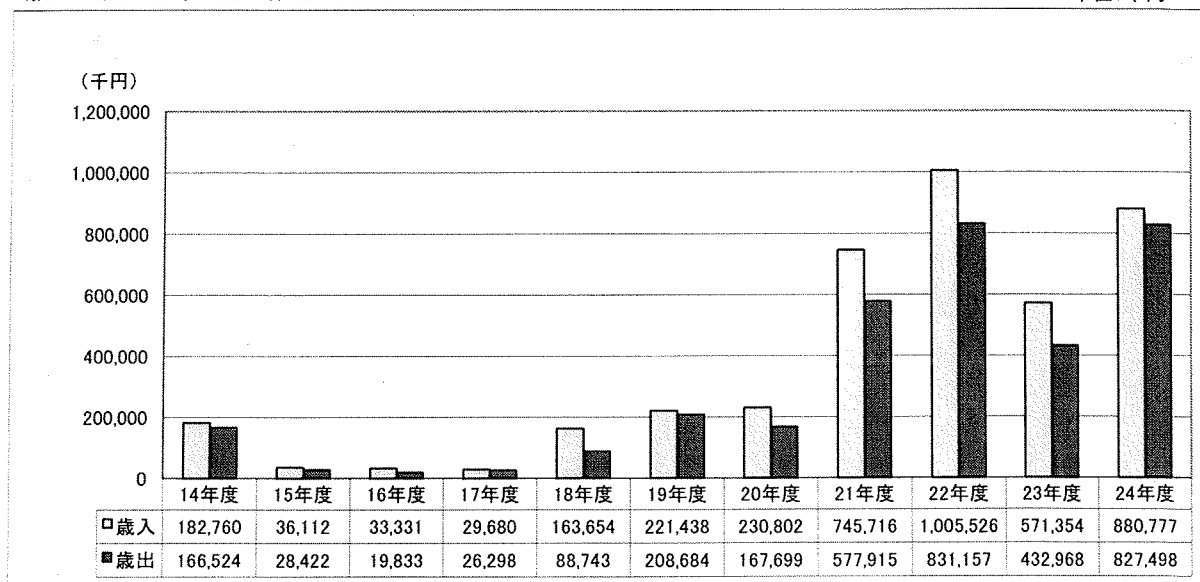
(単位:千円、%、△はマイナス)

区 分	平成24年度		平成23年度		増減額	増減率
	決算額	構成比	決算額	構成比		
歳出	1 土地区画整理事業費	827,498	100.0	432,968	394,530	91.1
	2 予備費	0	0.0	0	0	#DIV/0!
	歳出合計	827,498	100.0	432,968	394,530	91.1

(注)構成比については、四捨五入を行っているため、数値の合計が合わない場合があります。

歳入・歳出決算額の推移(平成14年度～平成24年度)

単位:千円



6. 介護保険特別会計決算額

(単位:千円、%、△はマイナス)

区 分	平成24年度		平成23年度		増減額	増減率	
	決算額	構成比	決算額	構成比			
歳 入	1 保 険 料	340,007	19.2	254,388	15.6	85,619	33.7
	2 使用料及び手数料	0	0.0	0	0.0	0	#DIV/0!
	3 国庫支出金	347,872	19.7	344,456	21.1	3,416	1.0
	4 支払基金交付金	443,871	25.1	426,838	26.1	17,033	4.0
	5 県支出金	250,366	14.1	221,048	13.5	29,318	13.3
	6 財産収入	1	0.0	4	0.0	△ 3	△ 75.0
	7 繰入金	327,710	18.5	342,612	20.9	△ 14,902	△ 4.3
	8 繰越金	59,859	3.4	46,252	2.8	13,607	29.4
	9 諸収入	276	0.0	287	0.0	△ 11	△ 3.8
	10 町債	0	0.0	0	0.0	0	#DIV/0!
歳入合計	1,769,962	100.0	1,635,885	100.0	134,077	8.2	

(注)構成比については、四捨五入を行っているため、数値の合計等が合わない場合があります。

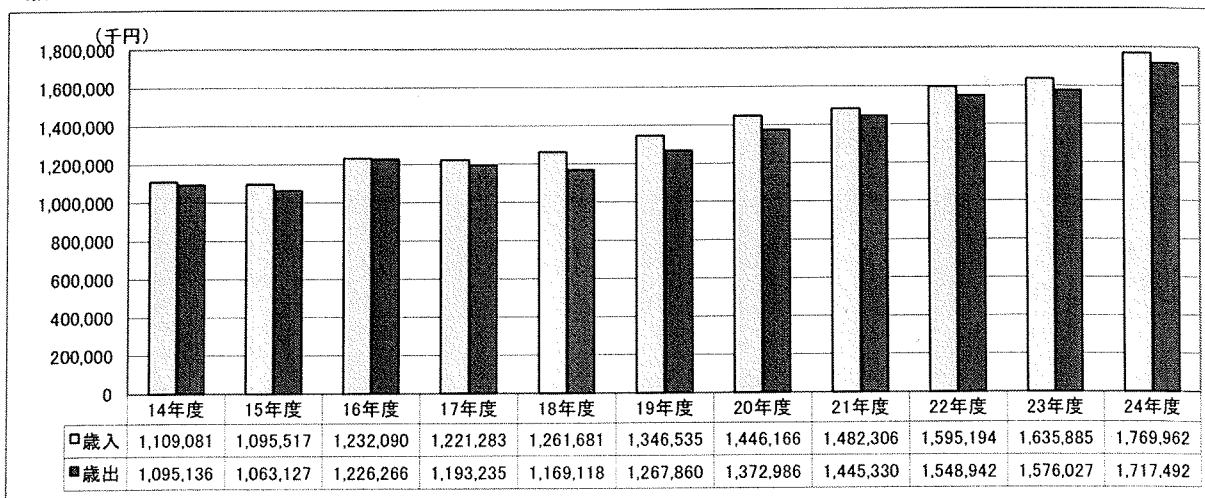
(単位:千円、%、△はマイナス)

区 分	平成24年度		平成23年度		増減額	増減率	
	決算額	構成比	決算額	構成比			
歳 出	1 総務費	96,496	5.6	89,844	5.7	6,652	7.4
	2 保険給付費	1,496,782	87.1	1,386,020	87.9	110,762	8.0
	3 財政安定化基金拠出金	0	0.0	0	0.0	0	#DIV/0!
	4 地域支援事業費	53,063	3.1	53,091	3.4	△ 28	△ 0.1
	5 基金積立金	29,358	1.7	28,457	1.8	901	3.2
	6 公債費	0	0.0	0	0.0	0	#DIV/0!
	7 諸支出金	41,793	2.4	18,615	1.2	23,178	124.5
	8 予備費	0	0.0	0	0.0	0	#DIV/0!
	9 前年度繰上充用金	0	0.0	0	0.0	0	#DIV/0!
歳出合計	1,717,492	100.0	1,576,027	100.0	141,465	9.0	

(注)構成比については、四捨五入を行っているため、数値の合計等が合わない場合があります。

歳入・歳出決算額の推移 (平成14年度～平成24年度)

単位:千円



7. 後期高齢者医療特別会計決算額

(単位:千円、%、△はマイナス)

区 分	平成24年度		平成23年度		増減額	増減率	
	決算額	構成比	決算額	構成比			
歳 入	1 後期高齢者医療保険料	118,025	68.2	109,893	62.2	8,132	7.4
	2 使用料及び手数料	0	0.0	0	0.0	0	#DIV/0!
	3 寄 附 金	0	0.0	0	0.0	0	#DIV/0!
	4 繰 入 金	48,641	28.1	61,895	35.1	△ 13,254	△ 21.4
	5 繰 越 金	5,312	3.1	3,541	2.0	1,771	50.0
	6 諸 収 入	1,076	0.6	1,231	0.7	△ 155	△ 12.6
歳 入 合 計		173,054	100.0	176,560	100.0	△ 3,506	△ 2.0

(注)構成比については、四捨五入を行っているため、数値の合計が合わない場合があります。

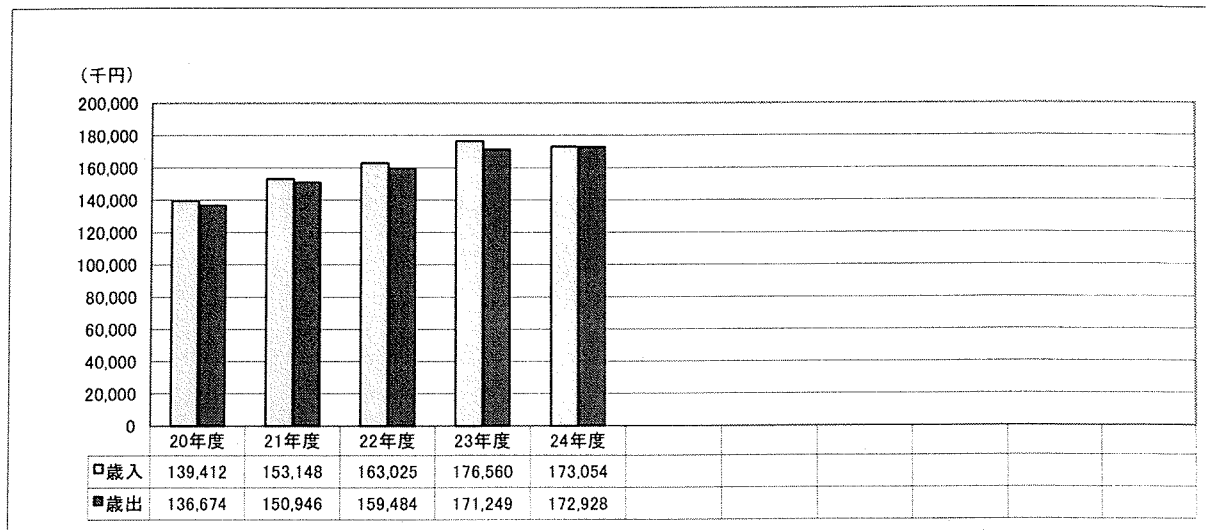
(単位:千円、%、△はマイナス)

区 分	平成24年度		平成23年度		増減額	増減率	
	決算額	構成比	決算額	構成比			
歳 出	1 総 務 費	0	0.0	12,338	7.2	△ 12,338	△ 100.0
	2 後期高齢者医療広域連合納付金	166,461	96.3	155,150	90.6	11,311	7.3
	3 諸 支 出 金	6,467	3.7	3,761	2.2	2,706	71.9
	4 予 備 費	0	0.0	0	0.0	0	#DIV/0!
歳 出 合 計		172,928	100.0	171,249	100.0	1,679	1.0

(注)構成比については、四捨五入を行っているため、数値の合計が合わない場合があります。

歳入・歳出決算額の推移 (平成20年度～平成24年度)

単位:千円

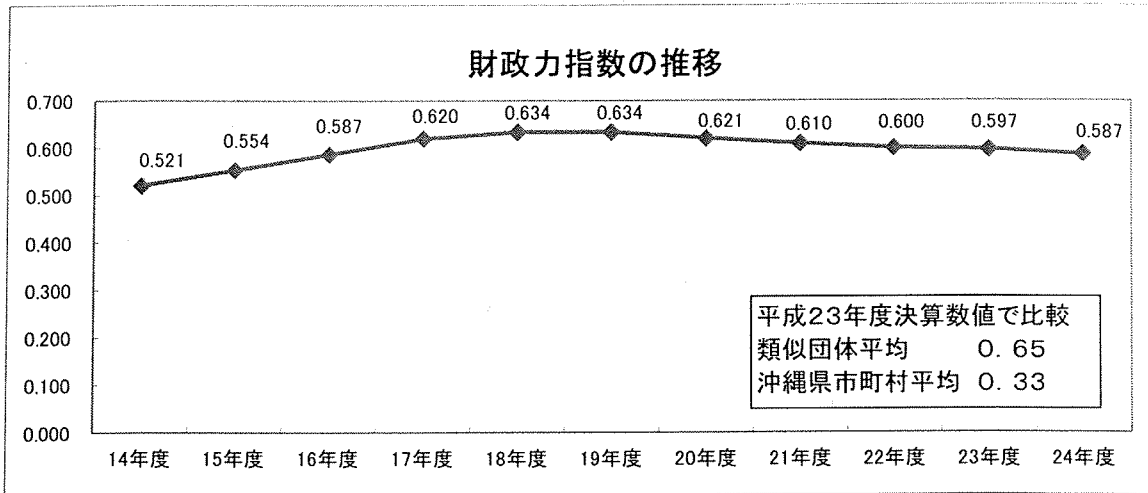


8. 財政分析表

(1) 財政力を示す数値・・・【財政力指数】

「財政指数」が1に近いほど、財源に余裕がある団体となります。1を超える団体は、普通交付税が交付されない団体(不交付団体)となります。

平成24年度本町の財政力指数は0.587で、前年度より0.01ポイント減少してます。

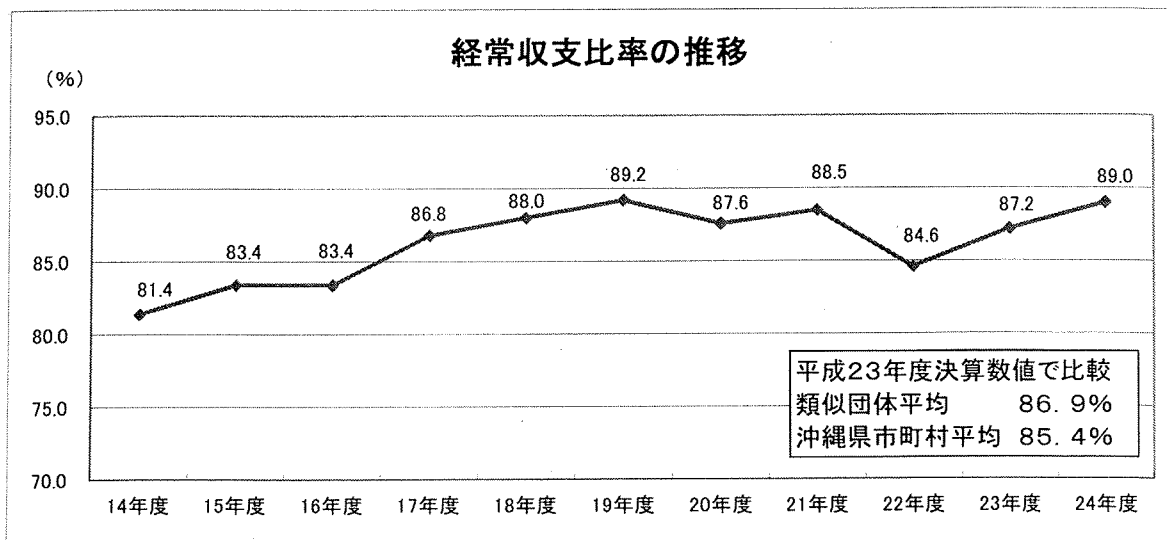


(2) 財政構造の弾力を示す指数・・・【経常収支比率】

「経常収支率」とは、役場の人件費や町の扶助費、借金の返済など毎年決まって出て行くお金が、町税や地方交付税など毎年入ってくる経常的な収入に占める割合のことをいいます。

都市では75%、町村では70%程度が妥当とされており、この値が大きくなればなるほど、自由に使えるお金が少ないことを意味します。

平成24年度本町の経常収支比率は89.0%で、前年度87.2%より1.8ポイント増加しています。



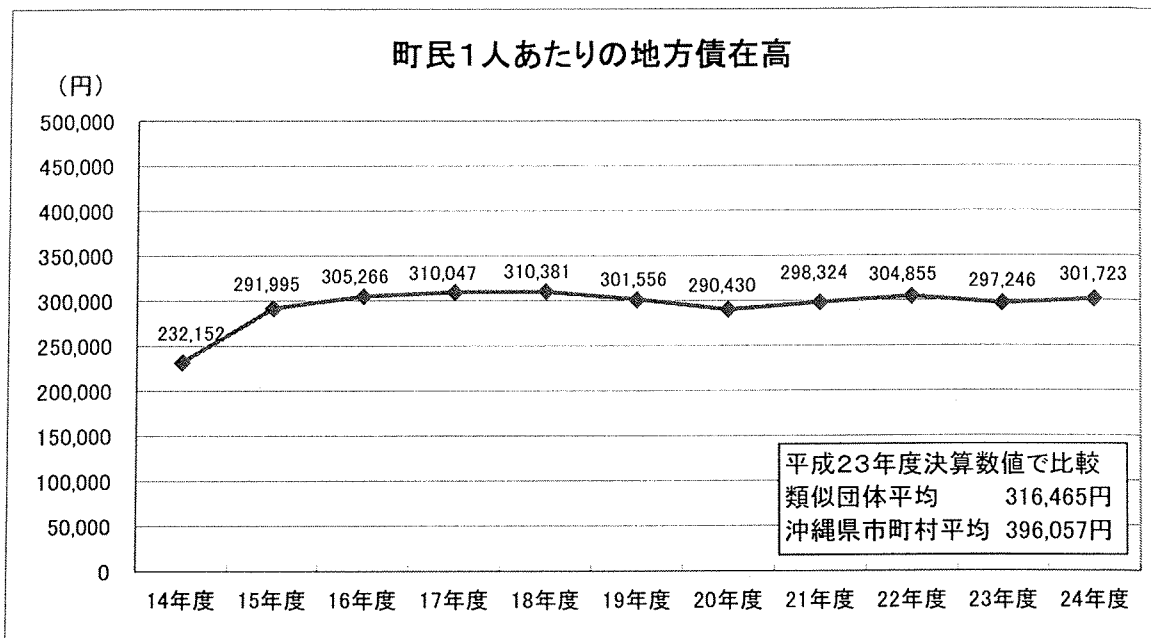
【用語について】

類似団体とは全国の市町村の態様を「人口」と「産業構造」の2つの要素により分類し、財政状況を比較分析したものです。各市町村はこの比較により、自らの財政状況を把握・分析を行い、適切な財政運営を行うことになっております。

(3) 将来負担の健全度を示す数値・・・【町民1人あたりの地方債現在高】

「地方債」とは、自治体が資金調達のために借り入れる借金のことをいいます。

平成24年度の本町の「町民1人あたりの地方債現在高」は301,723円で、前年度297,246円より4,477円増加しています。(平成24年度末地方債現在高は105億6,996万円です。)



(4) 公債費負担の健全度を示す数値・・・【実質公債費比率】

「実質公債費比率」とは、自治体収入に占める実質的な借金返済の割合を示すもので、従来からある「起債制限比率」に反映されていなかった公営企業(特別会計を含む)の公債費への一般会計繰出金、一部事務組合の公債費への負担金、債務負担行為に基づく支出のうち公債費に準ずるもの等の公債費類似負担経費も自治体の借金返済への負担として新たに算入しています。

実質公債費比率における制限等について

- 比率が18%以上の団体…………… 引き続き地方債の発行に国の許可が必要。
- 比率が25%以上の団体…………… 一部事業等の起債が制限される。
- 比率が35%以上の団体…………… 災害関連事業以外、ほとんどの事業債が制限を受ける。

(単位は%、△はマイナス)

平成24年度 (A)	平成23年度 (B)	増 減 (A) - (B)	平成23年度決算数値で比較 類似団体平均 10.1% 沖縄県市町村平均 11.0%
9.7	10.0	△ 0.3	

今後は、下水道整備事業や区画整理事業、一部事務組合(東部清掃組合や東部消防組合等)への公債費財源としての繰出金や負担金の推移についても留意する必要があります。

9. 平成24年度 一般会計節別集計表

節別	款別	(単位:円)													構成比 (%)			
		1款	2款	3款	4款	5款	6款	7款	8款	9款	10款	11款	12款	13款		計		
		議会費	総務費	民生費	衛生費	労働費	農林水産業費	商工費	土木費	消防費	教育費	災害復旧費	公債費	諸支出金				
1	報酬	58,160,700	22,280,269	79,086,973	13,237,940		11,224,000		3,513,299		119,332,829				306,836,010			2.6
2	給料	12,995,655	212,780,188	135,908,657	12,175,500	30,951,336			76,998,017		217,250,188				698,999,541			5.9
3	職員手当等	22,146,535	409,426,926	64,929,256	5,790,888	18,494,072			44,294,904		99,799,341				664,880,922			5.6
4	共済費等	36,189,770	93,123,383	45,983,681	4,107,462	10,684,557			26,431,787		87,907,889				304,328,529			2.6
5	災害補償費														0			0.0
6	恩給及び退職年金														0			0.0
7	賃金		25,270,480	20,414,128	2,451,200	3,851,200			4,704,000		11,842,600				68,533,608			0.6
8	租債費		5,636,848	1,135,894	3,688,400	173,110					9,241,937				19,876,189			0.2
9	旅費	1,885,810	2,631,530	125,620	281,700	196,200			150,300		1,290,140				6,561,300			0.1
10	交際費	49,800	366,262			14,300					2,000				432,362			0.0
11	需用費	1,536,345	37,747,581	29,682,150	17,377,246	1,735,449		13,191	38,872,011		332,522,050				459,486,023			3.9
12	役務費	75,927	23,142,122	4,500,023	3,769,669	212,885			1,343,191		9,222,212				42,266,029			0.4
13	委託料	1,499,200	160,338,314	47,748,355	258,123,476	11,997,156		1,827,000	152,134,316		96,520,577	451,500			731,086,294			6.2
14	使用料及び賃借料	756,000	61,307,335	975,353	2,847,150	49,845			5,386,393		41,445,323				113,622,399			1.0
15	工事請負費		868,725,000						291,381,700		90,812,684	17,907,500			1,268,826,884			10.8
16	原材料費		387,078	84,799	34,069	63,000			5,331,708		1,181,535				7,082,189			0.1
17	公有財産購入費								283,956,256		19,587,420				303,543,676			2.6
18	備品購入費	66,380	2,935,232	4,829,559		766,500			115,000		30,083,906				38,796,577			0.3
19	負担金、補助及び交付金	4,652,263	38,176,883	1,452,890,013	220,207,855	14,656,145	46,198,243	9,028,000	2,593,000	483,812,000	43,122,846				2,315,337,248			19.6
20	扶助費			1,524,970,132	43,370,470						42,931,787				1,611,272,389			13.7
21	貸付金														0			0.0
22	補償、補填及び賠償金								259,458,691						259,458,691			2.2
23	償還金、利子及び割引料		11,537,800	3,808,129	557,000						3,900		1,064,885,865		1,080,792,694			9.2
24	投資及び出資金														0			0.0
25	積立金		360,139,494												360,139,494			3.1
26	香附金														0			0.0
27	公課費		128,700		121,700				47,000		134,700				432,100			0.0
28	繰出金			762,443,277					377,182,400						1,139,625,677			9.7
	合計	140,014,365	2,336,081,425	4,179,514,999	588,141,725	15,957,545	136,611,853	10,868,191	1,573,833,973	483,812,000	1,254,135,864	18,359,000	1,064,885,865	0	11,802,216,825			100.0
																		10.2

※構成比については、四捨五入しているため計算が合わないことがあります。

10. 平成24年度 国民健康保険特別会計節別集計表

節別	款別	(単位:円)																前年度決算額	構成比 (%)		
		1款	2款	3款	4款	5款	6款	7款	8款	9款	10款	11款	12款	13款	計	構成比 (%)					
1	報酬	15,492,065																29,062,065	0.5	29,828,114	0.6
2	給料	43,197,139																43,197,139	0.8	46,000,752	0.9
3	職員手当等	31,692,947																31,692,947	0.6	33,200,985	0.7
4	共済費等	20,313,143																20,313,143	0.4	21,553,991	0.4
5	災害補償費																	0	0.0	0	0.0
6	恩給及び退職年金																	0	0.0	0	0.0
7	賞金	3,142,000																3,142,000	0.0	0	0.0
8	報償費																	9,410,800	0.2	9,343,000	0.2
9	旅費																	70,000	0.0	57,000	0.0
10	交際費																	0	0.0	0	0.0
11	需用費	3,120,589																3,120,589	0.0	0	0.0
12	役務費	3,795,741																4,077,473	0.1	3,573,809	0.1
13	委託料	9,421,748	8,420,422															5,561,729	0.1	5,829,706	0.1
14	使用料及び賃借料	305,500																37,616,838	0.7	36,545,232	0.7
15	工事請負費																	368,500	0.0	534,678	0.0
16	原材料費																	0	0.0	0	0.0
17	公有財産購入費																	0	0.0	0	0.0
18	備品購入費																	0	0.0	0	0.0
19	負担金、補助及び交付金	3,934,000	2,751,385,928	22,407	582,023	556,493,706	256,262,317	716,674,929	1,229,110									4,286,594,420	81.0	4,040,622,195	81.3
20	扶助費																	1,311,000	0.0	1,463,000	0.0
21	貸付金																	0	0.0	0	0.0
22	補償、補填及び賠償金																	742,116,067	14.0	662,708,477	13.3
23	償還金、利子及び割引料																	159,562	0.0	77,488,236	1.5
24	投資及び出資金																	0	0.0	0	0.0
25	積立金																	0	0.0	0	0.0
26	寄附金																	0	0.0	0	0.0
27	公課費																	0	0.0	0	0.0
28	繰出金																	0	0.0	0	0.0
合計		134,414,872	2,759,816,350	22,407	582,023	556,493,706	256,262,317	716,674,929	48,533,450	0	159,562	77,498,236	0	742,116,067	5,292,573,919	100.0	4,968,013,947	100.0			100.0

※構成比については、四捨五入しているため計算が合わないことがあります。

11. 平成24年度 公共下水道事業特別会計節別集計表

(単位:円)

節 別	款 別	1款	2款	3款	計	構成比 (%)	前年度決算額	構成比 (%)
	公共下水道費	公債費	予備費					
1 報酬		864,600			864,600	0.1	753,600	0.1
2 給料		16,585,800			16,585,800	2.3	16,037,100	2.2
3 職員手当等		14,891,590			14,891,590	2.0	14,532,009	2.0
4 共済費等		6,069,385			6,069,385	0.8	5,886,657	0.8
5 災害補償費					0	0.0	0	0.0
6 恩給及び退職年金					0	0.0	0	0.0
7 賃金		1,568,000			1,568,000	0.2	1,555,200	0.2
8 報償費					0	0.0	0	0.0
9 旅費					0	0.0	0	0.0
10 交際費					0	0.0	0	0.0
11 需用費		1,156,373			1,156,373	0.2	948,198	0.1
12 役務費		65,630			65,630	0.0	65,785	0.0
13 委託料		78,190,828			78,190,828	10.7	70,431,964	9.6
14 使用料及び賃借料		1,665,330			1,665,330	0.2	1,607,970	0.2
15 工事請負費		318,989,450			318,989,450	43.7	332,936,500	45.4
16 原材料費					0	0.0	0	0.0
17 公有財産購入費					0	0.0	0	0.0
18 備品購入費					0	0.0	0	0.0
19 負担金、補助及び交付金		118,347,643			118,347,643	16.2	107,720,257	14.7
20 扶助費					0	0.0	0	0.0
21 貸付金					0	0.0	0	0.0
22 補償、補填及び賠償金					0	0.0	17,426,910	2.4
23 償還金、利子及び割引料		156,800	171,105,120		171,261,920	23.5	164,127,770	22.4
24 投資及び出資金					0	0.0	0	0.0
25 積立金					0	0.0	0	0.0
26 寄附金					0	0.0	0	0.0
27 公課費					0	0.0	0	0.0
28 繰出金					0	0.0	0	0.0
合 計		558,551,429	171,105,120	0	729,656,549	100.0	734,029,920	100.0

※構成比については、四捨五入しているため計算が合わないことがあります。

12. 平成24年度 土地区画整理事業特別会計節別集計表

(単位:円)

款 別	1款	2款	計	構成比 (%)	前年度決算額	構成比 (%)
節 別	土地区画整理事業費	予備費				
1 報酬	35,000		35,000	0.0	36,000	0.0
2 給料	27,926,400		27,926,400	3.4	25,470,700	5.9
3 職員手当等	15,190,196		15,190,196	1.8	13,417,181	3.1
4 共済費等	9,686,601		9,686,601	1.2	8,910,774	2.1
5 災害補償費			0	0.0	0	0.0
6 恩給及び退職年金			0	0.0	0	0.0
7 賃金	1,542,400		1,542,400	0.2	1,122,400	0.3
8 報償費			0	0.0	0	0.0
9 旅費			0	0.0	0	0.0
10 交際費			0	0.0	0	0.0
11 需用費	675,852		675,852	0.1	324,939	0.1
12 役務費	118,855		118,855	0.0	56,740	0.0
13 委託料	135,133,050		135,133,050	16.3	42,699,000	9.9
14 使用料及び賃借料	1,611,170		1,611,170	0.2	1,649,861	0.4
15 工事請負費	53,030,000		53,030,000	6.4	49,255,000	11.4
16 原材料費	95,550		95,550	0.0	415,000	0.1
17 公有財産購入費			0	0.0	0	0.0
18 備品購入費			0	0.0	0	0.0
19 負担金、補助及び交付金			0	0.0	0	0.0
20 扶助費			0	0.0	0	0.0
21 貸付金			0	0.0	0	0.0
22 補償、補填及び賠償金	582,453,230		582,453,230	70.4	289,610,456	66.9
23 償還金、利子及び割引料			0	0.0	0	0.0
24 投資及び出資金			0	0.0	0	0.0
25 積立金			0	0.0	0	0.0
26 寄附金			0	0.0	0	0.0
27 公課費			0	0.0	0	0.0
28 繰出金			0	0.0	0	0.0
合 計	827,498,304	0	827,498,304	100.0	432,968,051	100.0

※構成比については、四捨五入しているため計算が合わないことがあります。

13. 平成24年度 介護保険特別会計節別集計表

(単位:円)

節別	款別	1款 総務費								計	構成比 (%)	前年度決算額	構成比 (%)
		1款	2款	3款	4款	5款	6款	7款	8款				
		総務費	保険給付費	財政安定化基金拠出金	地域支援事業費	基金積立金	公債費	諸支出金	予備費				
1 報酬		15,480,100								15,480,100	0.9	17,128,816	1.1
2 給料		25,044,033								25,044,033	1.5	24,660,833	1.6
3 職員手当等		19,717,364								19,717,364	1.1	17,460,929	1.1
4 共済費等		10,923,300								10,923,300	0.6	10,897,346	0.7
5 災害補償費										0	0.0	0	0.0
6 恩給及び退職年金										0	0.0	0	0.0
7 賃金		3,145,488								3,145,488	0.2	3,080,800	0.2
8 報償費					74,000					74,000	0.0	75,000	0.0
9 旅費										0	0.0	0	0.0
10 交際費										0	0.0	0	0.0
11 需用費		2,698,224			657,442					3,355,666	0.2	1,006,587	0.1
12 役務費		5,193,369	1,737,540		1,044,535					7,975,444	0.5	7,876,663	0.5
13 委託料		11,515,560			36,410,617					47,926,177	2.8	43,489,122	2.8
14 使用料及び賃借料		2,086,492			420,525					2,507,017	0.1	3,474,317	0.2
15 工事請負費										0	0.0	0	0.0
16 原材料費										0	0.0	0	0.0
17 公有財産購入費										0	0.0	0	0.0
18 備品購入費										0	0.0	0	0.0
19 負担金、補助及び交付金		691,947	1,495,044,222		14,455,448					1,510,191,617	87.9	1,399,796,893	88.8
20 扶助費										0	0.0	0	0.0
21 貸付金										0	0.0	0	0.0
22 補償、補填及び賠償金										0	0.0	0	0.0
23 償還金、利子及び割引料								27,399,630		27,399,630	1.6	5,020,855	0.3
24 投資及び出資金										0	0.0	0	0.0
25 積立金						29,358,002				29,358,002	1.7	28,456,779	1.8
26 寄附金										0	0.0	0	0.0
27 公課費										0	0.0	7,600	0.0
28 繰出金								14,393,662		14,393,662	0.8	13,594,314	0.9
合計		96,495,877	1,496,781,762	0	53,062,567	29,358,002	0	41,793,292	0	1,717,491,500	100.0	1,576,026,854	100.0

※構成比については、四捨五入しているため計算が合わないことがあります。

14. 平成24年度 後期高齢者医療特別会計節別集計表

(単位:円)

節 別	款 別				計	構成比 (%)	前年度決算額	構成比 (%)
	1款 総務費	2款 後期高齢者広 域連合納付金	3款 諸支出金	4款 予備費				
1 報酬					0	0.0	0	0.0
2 給料					0	0.0	3,845,700	2.2
3 職員手当等					0	0.0	2,630,867	1.5
4 共済費等					0	0.0	1,648,193	1.0
5 災害補償費					0	0.0	0	0.0
6 恩給及び退職年金					0	0.0	0	0.0
7 賃金					0	0.0	2,323,200	1.4
8 報償費					0	0.0	0	0.0
9 旅費					0	0.0	0	0.0
10 交際費					0	0.0	0	0.0
11 需用費					0	0.0	531,989	0.3
12 投務費					0	0.0	915,208	0.5
13 委託料					0	0.0	0	0.0
14 使用料及び賃借料					0	0.0	30,000	0.0
15 工事請負費					0	0.0	0	0.0
16 原材料費					0	0.0	0	0.0
17 公有財産購入費					0	0.0	0	0.0
18 備品購入費					0	0.0	0	0.0
19 負担金、補助及び交付金		166,460,855			166,460,855	96.3	155,150,000	90.6
20 扶助費					0	0.0	413,000	0.2
21 貸付金					0	0.0	0	0.0
22 補償、補填及び賠償金					0	0.0	0	0.0
23 償還金、利子及び割引料			1,156,140		1,156,140	0.7	219,059	0.1
24 投資及び出資金					0	0.0	0	0.0
25 積立金					0	0.0	0	0.0
26 寄附金					0	0.0	0	0.0
27 公課費					0	0.0	0	0.0
28 繰出金			5,311,424		5,311,424	3.1	3,541,571	2.1
合 計	0	166,460,855	6,467,564	0	172,928,419	100.0	171,248,787	100.0

※構成比については、四捨五入しているため計算が合わないことがあります。